

Vierteljahresstatistik 2. Quartal 2017

Erläuterungen zu
Bevölkerungsdaten im Anhang

Sachgebiet/Merkmal	2. Quartal 2017 (01.04.- 30.06.2017)	Vorjahres- zeitraum (01.04.- 30.03.2016)	Veränderung zum Vorjahr (absolut)	Veränderung zum Vorjahr (in Prozent)
--------------------	---	---	---	--

1.1 Bevölkerung am Quartalsende

Einwohner insgesamt ¹⁾	181.156	181.364	- 208	- 0,1 %
Einwohner ²⁾	180.615	180.584	+ 31	+ 0,0 %
davon männlich	88.950	88.914	+ 36	+ 0,0 %
weiblich	91.665	91.670	- 5	- 0,0 %
Deutsche Einwohner ²⁾	154.283	155.165	- 882	- 0,6 %
davon männlich	75.027	75.528	- 501	- 0,7 %
weiblich	79.256	79.637	- 381	- 0,5 %
Nichtdeutsche Einwohner ²⁾	26.332	25.419	+ 913	+ 3,6 %
davon männlich	13.923	13.386	+ 537	+ 4,0 %
weiblich	12.409	12.033	+ 376	+ 3,1 %
Einwohner nach Stadtbezirken ²⁾				
Mitte	36.195	36.120	+ 75	+ 0,2 %
Uentrop	27.253	27.137	+ 116	+ 0,4 %
Rhynern	18.326	18.449	- 123	- 0,7 %
Pelkum	19.241	19.158	+ 83	+ 0,4 %
Herringen	20.105	20.229	- 124	- 0,6 %
Bockum-Hövel	35.497	35.402	+ 95	+ 0,3 %
Heessen	23.998	24.089	- 91	- 0,4 %
Einwohner nach Altersgruppen ²⁾				
0 bis 2 Jahre	5.149	5.054	+ 95	+ 1,9 %
3 bis 5 Jahre	4.875	4.779	+ 96	+ 2,0 %
6 bis 9 Jahre	6.682	6.623	+ 59	+ 0,9 %
10 bis 16 Jahre	12.460	12.800	- 340	- 2,7 %
17 bis 20 Jahre	8.632	8.567	+ 65	+ 0,8 %
21 bis 35 Jahre	33.358	33.534	- 176	- 0,5 %
36 bis 50 Jahre	36.005	36.587	- 582	- 1,6 %
51 bis 60 Jahre	27.036	26.788	+ 248	+ 0,9 %
61 bis 64 Jahre	9.194	9.060	+ 134	+ 1,5 %
65 Jahre und älter	37.224	36.792	+ 432	+ 1,2 %

1) Gesamte Wohnbevölkerung aller Personen, die am Stichtag in Hamm mit Hauptwohnsitz gemeldet sind, einschließlich der Bewohner der zentralen Einrichtungen für Flüchtlinge (Erläuterungen s. Anlage)

2) Wohnbevölkerung (mit Hauptwohnsitz in Hamm gemeldet), ohne Bewohner zentraler Flüchtlingseinrichtungen (Erläuterungen s. Anlage)

Sachgebiet/Merkmal	2. Quartal 2017 (01.04.- 30.06.2017)	Vorjahres- zeitraum (01.04.- 30.03.2016)	Veränderung zum Vorjahr (absolut)	Veränderung zum Vorjahr (in Prozent)
--------------------	---	---	---	--

1.2 Bevölkerungsbewegungen im Quartal ³⁾

Natürliche Bevölkerungsentwicklung				
Geburten	452	394	+ 58	+ 14,7 %
Sterbefälle	456	532	- 76	- 14,3 %
Saldo	-4	-138	+ 134	
Wanderungen				
Zuzüge	1.703	2.052	- 349	- 17,0 %
Fortzüge	1.657	1.451	+ 206	+ 14,2 %
Saldo	46	601	- 555	
Gesamtsaldo	42	463	- 421	

3) Die Bevölkerungsbewegungen beziehen sich nur auf die Wohnbevölkerung außerhalb zentraler Flüchtlingseinrichtungen
(Erläuterung s. Anlage)

2. Arbeitslosigkeit am Quartalsende ⁴⁾

Arbeitslosenquote (%) ⁵⁾	9,7	10,1	- 0,4 Pp	
Arbeitslose insgesamt	8.152	8.361	- 209	- 2,5 %
davon männlich	4.396	4.504	- 108	- 2,4 %
weiblich	3.756	3.857	- 101	- 2,6 %
davon deutsche	5.277	5.665	- 388	- 6,8 %
nichtdeutsche	2.875	2.696	+ 179	+ 6,6 %
darunter Langzeitarbeitslose	3.936	4.322	- 386	- 8,9 %
darunter Jugendliche unter 20 Jahren	143	158	- 15	- 9,5 %
Jüngere unter 25 Jahren	756	787	- 31	- 3,9 %
50 Jahre und älter	2.342	2.402	- 60	- 2,5 %
55 Jahre und älter	1.311	1.267	+ 44	+ 3,5 %
Gemeldete Stellen				
Bestand	1.635	1.019	+ 616	+ 60,5 %
Zugänge im letzten Monat	341	298	+ 43	+ 14,4 %
seit Jahresbeginn	2.448	1.757	+ 691	+ 39,3 %

4) Quelle: Bundesagentur für Arbeit

5) Arbeitslose in % der abhängigen zivilen Erwerbspersonen

Sachgebiet/Merkmal	2. Quartal 2017 (01.04.- 30.06.2017)	Vorjahres- zeitraum (01.04.- 30.03.2016)	Veränderung zum Vorjahr (absolut)	Veränderung zum Vorjahr (in Prozent)
--------------------	---	---	---	--

3. Fremdenverkehr im Quartal ⁶⁾

Betriebe ⁷⁾	24	26	- 2	- 7,7 %
Zahl der Betten	1.248	1.336	- 88	- 6,6 %
Fremdenmeldungen	28.181	27.010	+ 1.171	+ 4,3 %
darunter Auslandsgäste	3.011	3.111	- 100	- 3,2 %
Übernachtungen	40.414	38.379	+ 2.035	+ 5,3 %
darunter Auslandsgäste	4.392	4.444	- 52	- 1,2 %
Bettenauslastung	35,6 %	31,6 %	+ 4,0 Pp	

6) Quelle: IT.NRW

7) nur geöffnete Betriebe

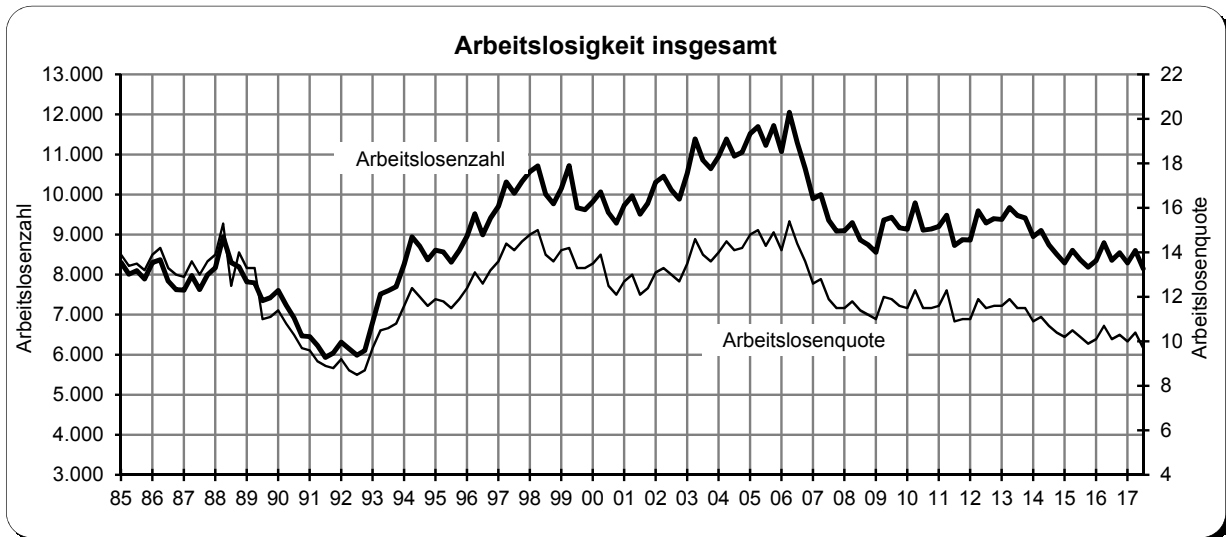
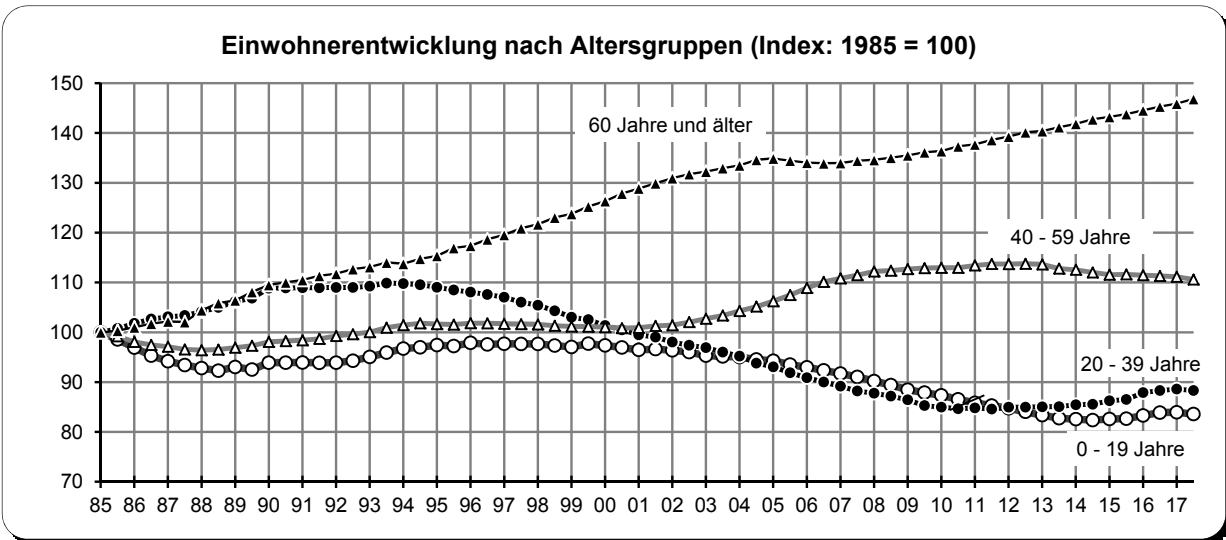
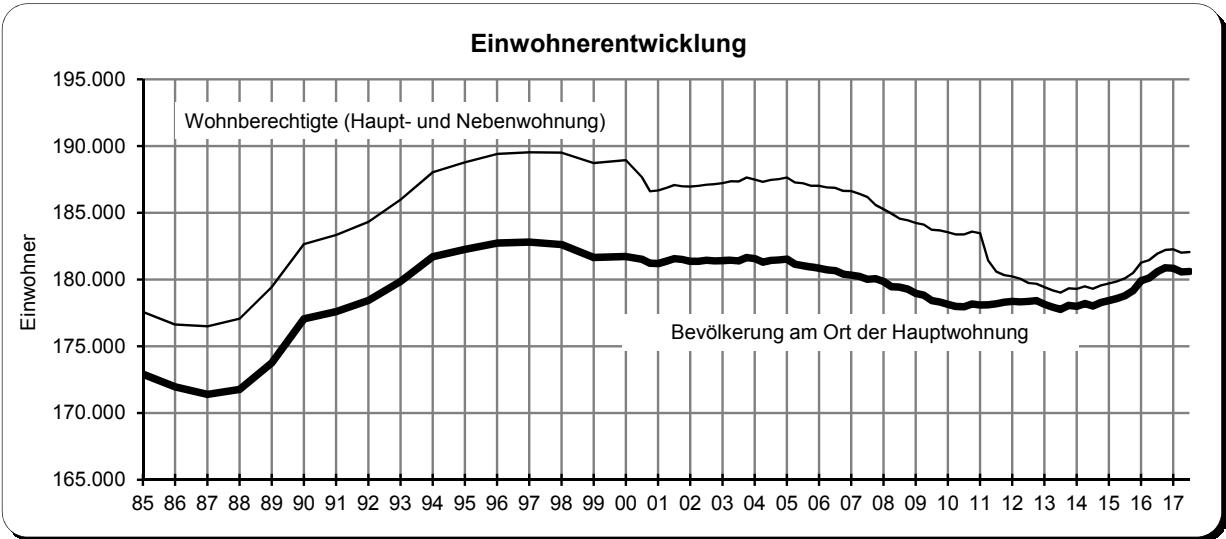
4. Straßenverkehr / Unfälle im Quartal ⁸⁾

Straßenverkehrsunfälle	1.560	1.581	- 21	- 1,3 %
davon leichte Unfälle ⁹⁾	1.391	1.420	- 29	- 2,0 %
schwere Unfälle ¹⁰⁾	169	161	+ 8	+ 5,0 %
Verunglückte Personen	199	180	+ 19	+ 10,6 %
davon Leichtverletzte	165	149	+ 16	+ 10,7 %
Schwerverletzte	33	30	+ 3	+ 10,0 %
Getötete	1	1	+ 0	

8) Quelle: Polizeipräsidium Hamm

9) Unfälle ohne Personenschaden oder schwerwiegendem Sachschaden

10) Unfälle mit Personenschaden oder schwerwiegendem Sachschaden



Impressum
Herausgeber:
Stadt Hamm
Der Oberbürgermeister
Ordnungs- und Wahlamt

Bei Rückfragen stehen wir Ihnen gerne zur Verfügung
 Stadt Hamm, Ordnungs- und Wahlamt
 Ansprechpartner: Herr Siemes
 Telefon: 02381 - 173170, Fax: 02381 - 17103170
 E-Mail: siemes@stadt.hamm.de
 Weitere Infos: www.hamm.de

Vierteljahresstatistik

Erläuterungen zu den Bevölkerungsdaten

Im August 2015 nahm die Zentrale Unterbringungseinrichtung für Asylbewerber (ZUE) am Alten Uentrop Weg ihren Betrieb auf. Im September 2015 wurde wegen des großen Flüchtlingszustromes zusätzlich in der Alfred-Fischer-Halle am Sachsenweg eine Notunterkunft eingerichtet. Die Notunterkunft wurde im Herbst 2016 wieder geschlossen.

Alle Bewohnerinnen und Bewohner der Aufnahmeeinrichtungen werden im Zuge des Asylverfahrens registriert. Melderechtlich wurden zunächst nur die Bewohner der Zentralen Unterbringungseinrichtung erfasst. Seit Dezember 2015 werden die Bewohner beider Einrichtungen im Melderegister der Stadt Hamm geführt.

Aus verschiedenen Gründen steht für die Meldung der Bewohner der beiden Einrichtungen nur ein eingeschränkter Datensatz zur Verfügung. Eine Vergleichbarkeit mit den Daten der übrigen Einwohner der Stadt Hamm ist deshalb nur eingeschränkt möglich.

Bei der weiteren statistischen Differenzierung nach verschiedenen Merkmalen werden in dieser Veröffentlichung ausschließlich die Einwohner einbezogen, die nicht in einer zentralen Einrichtung wohnen. Hierdurch wird die Vergleichbarkeit zu Vorjahreswerten gewährleistet.

Dieses Vorgehen kommt auch hinsichtlich der Einwohnerbewegungen zur Anwendung. Die teils hohen Fluktuationszahlen der zentralen Einrichtung(en) sind in der Statistik der Einwohnerbewegungen nicht berücksichtigt.