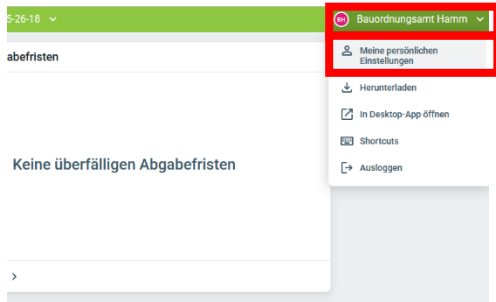


E-Mail-Benachrichtigungen von Dalux abschalten

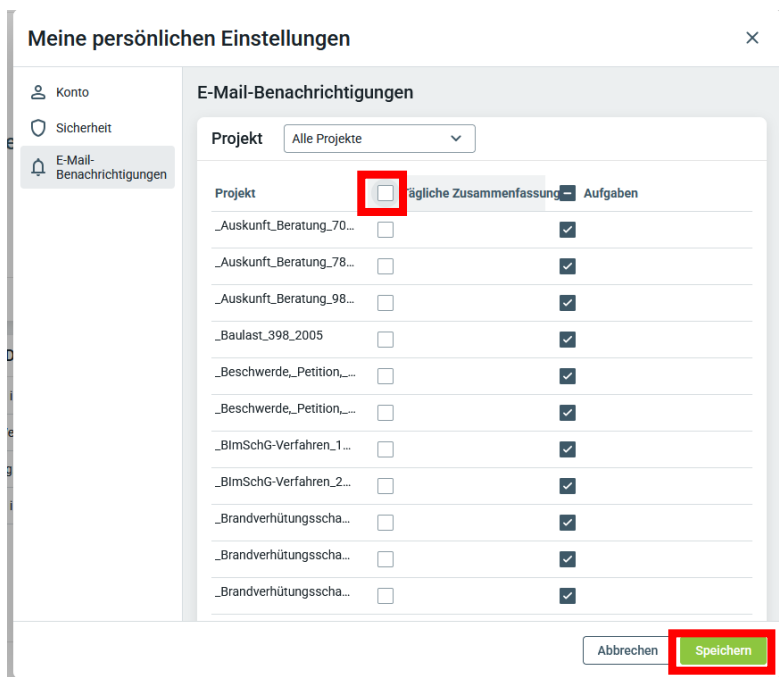
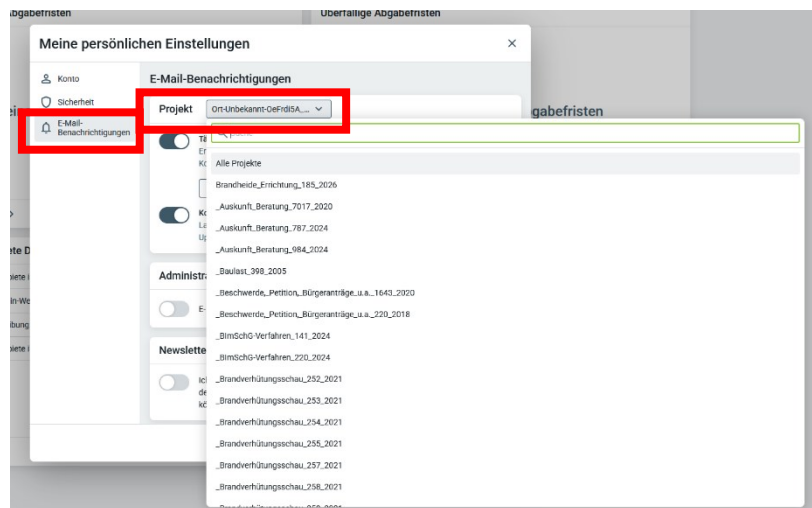
Dalux verschickt regelmäßig Zusammenfassungs-E-Mails für jedes Projekt, in dem Sie eingetragen sind. Diese können Sie selbst abschalten.

Bitte beachten Sie: Für jedes neue Projekt, dem Sie hinzugefügt werden, wird die Benachrichtigung automatisch wieder eingeschaltet. Daher lohnt es sich, diese Einstellung von Zeit zu Zeit zu wiederholen.



1. Klicken Sie oben rechts auf Ihr Profilbild oder Ihren Namen und wählen Sie **"Meine persönlichen Einstellungen"** aus.

2. Wechseln Sie zum Reiter **"E-Mail-Benachrichtigungen"**.
3. Öffnen Sie das Auswahlmengü unter **"Projekte"** und wählen Sie **"Alle Projekte"** aus.



4. Entfernen Sie das Häkchen neben **"Tägliche Zusammenfassung"**, um die E-Mails abzuschalten.

Nach diesem letzten Schritt erhalten Sie keine täglichen Zusammenfassungen mehr — bis Sie einem neuen Projekt hinzugefügt werden. Benachrichtigungen zu neuen Uploads erhalten Sie jedoch weiterhin.