



STADT HAMM



Übersicht mit bezirksbezogenen Haushaltsangaben

Bezirk Hamm Rhyern (3)



Haushaltsplan 2017/18

Mittelfristige Planung bis 2021

Entwurf

Entwurf

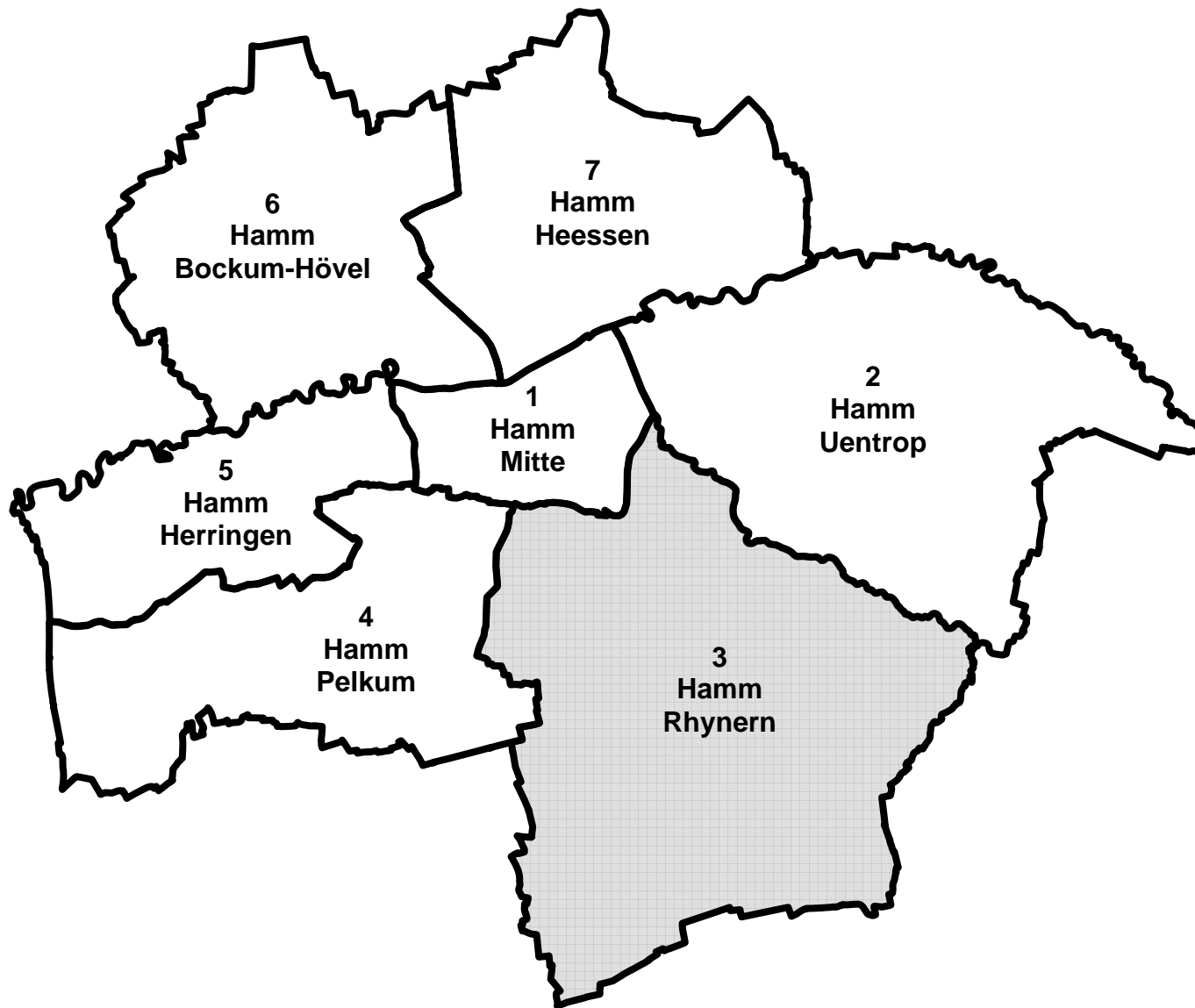
Haushaltsplan 2017/2018

**Übersicht mit bezirksbezogenen
Haushaltsangaben**

Bezirk Hamm Rhyern (3)

Stadt Hamm

-Stadtbezirke-



Inhaltsübersicht

Rechtliche Grundlagen	
Bezirk Hamm Rhyern	Seite
<ul style="list-style-type: none"> • Bezirksbudget gem. § 37 Abs. 3 GO NRW <ul style="list-style-type: none"> ➤ Gesamtansatz ➤ Einzelansätze 	Budget 3-1 Budget 3-2
Weitere bezirksbezogene Ansätze	Seite
<ul style="list-style-type: none"> • Produktsicht Bezirk Hamm Rhyern • Produktsicht bezirksübergreifend • Investitionen der Stadt Hamm <ul style="list-style-type: none"> ➤ Dezernat I Büro des Oberbürgermeisters, Büro des Rates und Rechnungsprüfungsamt ➤ Dezernat I Fachbereich 02 Jugend, Soziales und Gesundheit ➤ Dezernat I ZD 03 Zentraler Dienst Personal und Organisation ➤ Dezernat II Fachbereich 01 Finanzen ➤ Dezernat II Amt für Konzernsteuerung und Sport, Amt für Brandschutz, Rettungsdienst und Zivilschutz ➤ Dezernat III Bezirksangelegenheiten, Ordnung, Recht, Umwelt ➤ Dezernat IV Amt für schulische Bildung ➤ Dezernat IV Fachbereich 04 Kultur ➤ Dezernat VI Stadtplanung, Bauwesen, Wohnen ➤ Zentrale Finanzen 	PS 3-1 bis PS 3-2 PSÜ-1 bis PSÜ-3 Investitionen 1 bis 6 7 bis 20 21 bis 25 26 bis 29 30 bis 36 37 bis 45 46 bis 51 52 bis 58 59 bis 148 149 bis 153
Anlage	Seite
<ul style="list-style-type: none"> • Sondermaßnahmen 2017/2018 	Anlage-1 bis Anlage-8

Rechtliche Grundlagen

Die Gemeindeordnung für das Land NRW in der Fassung der Bekanntmachung vom 14.07.1994 regelt in § 37 die Aufgaben der Bezirksvertretungen in den kreisfreien Städten wie folgt:

1. Soweit nicht der Rat nach § 41 Abs. 1 GO ausschließlich zuständig ist, entscheiden die Bezirksvertretungen unter Beachtung der Belange der gesamten Stadt und im Rahmen der vom Rat erlassenen allgemeinen Richtlinien in allen Angelegenheiten, die in **§ 37 Abs. 1 S. 1 GO beispielhaft aufgezählt sind** und darüber hinaus **deren Bedeutung nicht wesentlich über den Stadtbezirk hinausgeht**.

Nähere Einzelheiten sind gem. § 37 Abs. 1 S. 2 GO in der Hauptsatzung zu regeln. Die Hauptsatzung der Stadt Hamm enthält diese Regelung in § 8 Abs. 1. Weiterhin bestimmt der § 37 Abs. 1 S. 2 GO NRW, dass die Bezirksvertretungen nicht in die dem Oberbürgermeister zustehenden Geschäfte der laufenden Verwaltung (§ 41 Abs. 3 GO NRW) eingreifen dürfen.

2. Die Bezirksvertretungen erfüllen die ihnen zugewiesenen Aufgaben im Rahmen der vom Rat bereitgestellten Haushaltsmittel; dabei sollen sie über den Verwendungszweck eines Teils dieser Haushaltsmittel allein entscheiden können (§ 37 Abs. 3 S. 1 GO).

Um diesem gesetzlichen Erfordernis Rechnung zu tragen, hat der Rat in seiner Sitzung am 29.08.00, Vorlage Nr. 0794/00, beschlossen, den Stadtbezirken ab dem Haushaltsjahr 2001 eigene **Bezirksbudgets** in Höhe von 0,30 Euro je Einwohner und einen Festbetrag für bestehende Städtepartnerschaften zur freien Verwendung zuzuweisen. Maßgeblich für die Ansätze 2001 und 2002 war die Einwohnerzahl am 31.12.1998 nach der Fortschreibung der Stadt Hamm. Für die nachfolgenden Jahre gilt der 31.12. des Vorvorjahres.

Die bezirksbezogenen Haushaltsmittel sollen fortgeschrieben werden (§ 37 Abs. 3 S. 2 GO NRW).

3. Gem. § 37 Abs. 4 GO NRW wirken die Bezirksvertretungen an den Beratungen über die Haushaltsansätze mit. Sie beraten über alle Haushaltspositionen, die sich auf ihren Bezirk und ihre Aufgaben auswirken und können dazu Vorschläge machen und Anregungen geben. Über die Haushaltspositionen nach § 37 Abs. 2 GO und die Haushaltsmittel nach § 37 Abs. 1 GO ist den Bezirksvertretungen eine geeignete Übersicht als Auszug aus dem Entwurf der Haushaltssatzung nach § 80 GO, getrennt nach Bezirken, zur Beratung vorzulegen. Die Übersichten sind dem Haushaltsplan als Anlage beizufügen.

Bezirksbudget gem. § 37 Abs. 3 GO NRW

Bezirk Hamm-Rhynern (3)

Haushaltsplan 2017/2018

Bezirk Hamm Rhyern (3)

Haushaltsmittel nach § 37 Abs. 3 GO NRW

Gesamtansatz

	Ergebnis (€)	Haushaltsansatz (€)			Planung (€)		
	2015	2016	2017	2018	2019	2020	2021
Ergebnis							
Summe Erträge	1.007,50	606	600	600	600	600	600
Summe Aufwendungen	6.597,16	6.232	6.100	6.100	6.100	6.100	6.100
Ergebnis	-5.589,66	-5.626	-5.500	-5.500	-5.500	-5.500	-5.500

Haushaltsplan 2017/2018

Bezirk Hamm Rhynern (3)

Einzelansätze

Städtepartnerschaften- und -patenschaften Rhynern	Ergebnis (€)	Haushaltsansatz (€)			Planung (€)		
	2015	2016	2017	2018	2019	2020	2021
Finanzdaten							
Summe Aufwendungen	0,00	101	100	100	100	100	100
Kennzahlen							
- Anzahl städtepartnerschaftlicher Begegnungen (Stück)							
- Zuschuss städtepartnerschaftliche Begegnungen (€)							

Betreuung Bezirksvertretung Rhynern	Ergebnis (€)	Haushaltsansatz (€)			Planung (€)		
	2015	2016	2017	2018	2019	2020	2021
Finanzdaten							
Summe Erträge	1.007,50	606	600	600	600	600	600
Summe Aufwendungen	1.584,16	1.860	1.850	1.850	1.850	1.850	1.850
Kennzahlen							
- Anzahl Aktion Frühjahrsputz (Stück)	1	1	1	1			
- Anzahl Stadtbezirksfeste (Stück)	0	1	1	1			
- Anzahl Bezirksvertretersitzungen (Stück)	5	6	6	6			

Vereinsförderung Rhynern	Ergebnis (€)	Haushaltsansatz (€)			Planung (€)		
	2015	2016	2017	2018	2019	2020	2021
Finanzdaten							
Summe Aufwendungen	5.013,00	4.271	4.150	4.150	4.150	4.150	4.150
Kennzahlen							
- Zuschuss Vereinsförderung Rhynern (€)	4.250,00	4.250	4.150	4.150			

Produktsicht

Bezirk Hamm Rhyern (3)

Haushaltsplan 2017/2018

Bezirk Hamm Rhynern (3)

Produkt 010103 Rats- und Bezirksangelegenheiten BV Hamm Rhynern		Pflichtiges Produkt		
	Ergebnis	Ansatz		
	2015	2016	2017	2018
Finanzwirtschaftliche Kennzahlen				
- davon Oberbürgermeister zur Verfügung gestellt: Bezirksvertretung Rhynern (Euro)	1.138,00 EUR	1.152,00 EUR		
- davon Oberbürgermeister zur Verfügung gestellt: Bezirksvertretung Rhynern (Euro)			1.152,00 EUR	1.152,00 EUR
Ergebnis				
+ Erträge	0	0	0	0
- Aufwendungen	1.138	1.152	1.152	1.152
....davon Sach- und sonstige Aufwendungen	1.138	1.152	1.152	1.152
= Ergebnis	1.138-	1.152-	1.152-	1.152-

Produkt 011202 Gebäudemanagement BV Hamm Rhynern		Unverzichtbares Produkt		
	Ergebnis	Ansatz		
	2015	2016	2017	2018
Kennzahlen				
- Bodenreinigungsfläche der Gebäude (Quadratmeter)	27.098,64 M2	27.098,64 M2	27.098,64 M2	27.098,64 M2
- Glasreinigungsfläche der Gebäude (Quadratmeter)	8.360,76 M2	8.360,76 M2	8.559,57 M2	8.559,57 M2
Ergebnis				
+ Erträge	653.247	544.634	547.733	517.660
....davon Ordentliche Erträge und Finanzerträge	653.247	544.634	547.733	517.660
- Aufwendungen	3.080.689	1.725.803	1.869.900	1.654.655
....davon Personal- und Versorgungsaufwendungen	340.013	346.514	400.926	402.608
....davon Sach- und sonstige Aufwendungen	1.235.041	1.990	121.942	1.942
....davon Abschreibungen und Zinsen	1.380.393	1.374.472	1.319.956	1.250.105
....davon Aufwendungen aus internen Leistungsbeziehungen	125.242	2.827	27.077	0
= Ergebnis	2.427.443-	1.181.169-	1.322.167-	1.136.995-

Haushaltsplan 2017/2018

Bezirk Hamm Rhyern (3)

Produkt 120102 Erhaltung Verkehrsflächen BV Hamm Rhyern		Pflichtiges Produkt		
	Ergebnis	Ansatz		
	2015	2016	2017	2018
Ergebnis				
+ Erträge	369	0	0	0
....davon Ordentliche Erträge und Finanzerträge	369	0	0	0
- Aufwendungen	130.271	30.500	80.000	90.000
....davon Personal- und Versorgungsaufwendungen	4.371	0	0	0
....davon Sach- und sonstige Aufwendungen	125.381	30.500	80.000	90.000
....davon Abschreibungen und Zinsen	15	0	0	0
....davon Aufwendungen aus internen Leistungsbeziehungen	503	0	0	0
= Ergebnis	129.902-	30.500-	80.000-	90.000-

Summe - Bezirk Hamm Rhyern (3)				
	Ergebnis	Ansatz		
	2015	2016	2017	2018
Ergebnis				
+ Erträge	653.615	544.634	547.733	517.660
....davon Ordentliche Erträge und Finanzerträge	653.615	544.634	547.733	517.660
- Aufwendungen	3.212.098	1.757.455	1.951.052	1.745.807
....davon Personal- und Versorgungsaufwendungen	344.385	346.514	400.926	402.608
....davon Sach- und sonstige Aufwendungen	1.361.560	33.642	203.094	93.094
....davon Abschreibungen und Zinsen	1.380.409	1.374.472	1.319.956	1.250.105
....davon Aufwendungen aus internen Leistungsbeziehungen	125.745	2.827	27.077	0
= Ergebnis	2.558.483-	1.212.821-	1.403.319-	1.228.147-

Produktsicht bezirksübergreifend

Haushaltsplan 2017/2018

Bezirksübergreifend Hamm

Produkt 010103 Rats- und Bezirksangelegenheiten mehrere BV		pflichtiges Produkt			
	Ergebnis	Ansatz			
	2015	2016	2017	2018	
Kennzahlen					
- Anzahl städtepartnerschaftlicher Begegnungen (Stück)		8 ST	1 ST	1 ST	
Finanzwirtschaftliche Kennzahlen					
- Aufwandsdeckungsgrad des Produktes (Prozent)	2,37 PRZ	2,55 PRZ	1,48 PRZ	1,50 PRZ	
Ergebnis					
+ Erträge	19	79	8	7	
....davon Ordentliche Erträge und Finanzerträge	19	79	8	7	
- Aufwendungen	7.380	12.220	12.920	13.000	
....davon Personal- und Versorgungsaufwendungen	4.250	4.846	6.413	6.487	
....davon Sach- und sonstige Aufwendungen	489	2.191	2.267	2.274	
....davon Transferaufwendungen	2.000	4.405	3.400	3.400	
....davon Abschreibungen und Zinsen	38	92	18	14	
....davon Aufwendungen aus internen Leistungsbeziehungen	603	686	822	824	
= Ergebnis	7.362-	12.141-	12.913-	12.992-	

Haushaltsplan 2017/2018

Bezirksübergreifend Hamm

Produkt 120102 Erhaltung Verkehrsflächen mehrere BV	pflichtiges Produkt			
	Ergebnis	Ansatz		
	2015	2016	2017	2018
Kennzahlen				
- Fläche Verkehrsflächen (Quadratmeter)	9.297.250,00 M2	9.228.000,00 M2	9.325.000,00 M2	9.350.000,00 M2
- Länge Verkehrsstraßen (Kilometer)	155,00 KM	155,00 KM	155,00 KM	155,00 KM
- Länge Anliegerstraßen (Kilometer)	645,50 KM	642,00 KM	650,00 KM	655,00 KM
- Länge Wirtschaftswege (Kilometer)	416,25 KM	417,00 KM	417,00 KM	417,00 KM
- Fläche Straßenbegleitgrün (Quadratmeter)	530.589,00 M2	530.589,00 M2	531.000,00 M2	532.000,00 M2
- Anzahl Bäume Straßenbegleitgrün (Stück)	26.500 ST	27.827 ST	26.500 ST	26.500 ST
- Anteil Straßenfläche Zustandsklasse sehr gut (<1,5) (Prozent)	3,80 PRZ	3,80 PRZ	3,80 PRZ	3,80 PRZ
- Anteil Straßenfläche Zustandsklasse gut (1,5 - 3,5) (Prozent)	83,10 PRZ	83,10 PRZ	83,10 PRZ	83,10 PRZ
- Anteil Straßenfläche Zustandsklasse schlecht (3,5 - 4,5) (Prozent)	10,80 PRZ	10,80 PRZ	10,80 PRZ	10,80 PRZ
- Anteil Straßenfläche Zustandsklasse sehr schlecht (>4,5) (Prozent)	2,30 PRZ	2,30 PRZ	2,30 PRZ	2,30 PRZ
Finanzwirtschaftliche Kennzahlen				
- Unterhaltungsaufwand je Quadratmeter Verkehrsfläche (Euro)	0,53 EUR	0,53 EUR	0,55 EUR	0,56 EUR
- Unterhaltungsaufwand Straßenbegleitgrün (Euro)	911.443,44 EUR	756.447,35 EUR	863.068,48 EUR	871.810,45 EUR
- Unterhaltungsaufwand Bäume Straßenbegleitgrün (Euro)	265.000,00 EUR	266.610,00 EUR	265.000,00 EUR	265.000,00 EUR
Ergebnis				
+ Erträge	153.097	325.471	85.746	103.821
....davon Ordentliche Erträge und Finanzerträge	146.154	320.141	80.416	98.491
....davon Erträge aus internen Leistungsbeziehungen	6.944	5.330	5.330	5.330
- Aufwendungen	8.948.366	11.100.660	11.021.217	11.105.258
....davon Personal- und Versorgungsaufwendungen	557.821	3.218.032	3.345.326	3.359.606
....davon Sach- und sonstige Aufwendungen	1.176.657	1.400.635	1.459.034	1.531.392
....davon Abschreibungen und Zinsen	1.547.127	489.297	256.079	253.767
....davon Aufwendungen aus internen Leistungsbeziehungen	5.666.761	5.992.696	5.960.778	5.960.493
= Ergebnis	8.795.268-	10.775.189-	10.935.471-	11.001.437-

Haushaltsplan 2017/2018

Bezirksübergreifend Hamm

Summe - Bezirksübergreifend Hamm

	Ergebnis	Ansatz		
	2015	2016	2017	2018
Ergebnis				
+ Erträge	153.116	325.550	85.754	103.828
....davon Ordentliche Erträge und Finanzerträge	146.172	320.220	80.424	98.498
....davon Erträge aus internen Leistungsbeziehungen	6.944	5.330	5.330	5.330
- Aufwendungen	8.955.746	11.112.880	11.034.138	11.118.257
....davon Personal- und Versorgungsaufwendungen	562.072	3.222.878	3.351.740	3.366.093
....davon Sach- und sonstige Aufwendungen	1.177.146	1.402.826	1.461.300	1.533.666
....davon Transferaufwendungen	2.000	4.405	3.400	3.400
....davon Abschreibungen und Zinsen	1.547.164	489.389	256.097	253.781
....davon Aufwendungen aus internen Leistungsbeziehungen	5.667.364	5.993.382	5.961.600	5.961.317
= Ergebnis	8.802.630-	10.787.330-	10.948.383-	11.014.429-

Investitionen der Stadt Hamm

Investitionsmaßnahmen

Dezernat I StA 01, StA 14 und StA 18

**Büro des Oberbürgermeisters, Rechnungsprüfungsamt
und Büro des Rates**

Haushaltsplan 2017/2018

Stadtamt 01- Büro des Oberbürgermeisters

Maßnahmen	Ergebnis ()	Haushaltsansatz (€)				Verpflichtungs- ermächtigung (€)		Planung (€)				bereitge- stellt bis inkl. 2016	Gesamt- ein- u. -aus- zahlungen
	2015	2016	2017	2018	2017	2018	2019	2020	2021	spätere Jahre			
010_010000000 Neuanschaffungen für das Büro des OB													
Erwerb von beweglichem Anlagevermögen	256,56	1.230	3.500	570	0	0	555	555	555	0			
Saldo Maßnahme (Einzahlungen ./ Auszahlungen)	256,56-	1.230-	3.500-	570-			555-	555-	555-	0			
010_0101030080 Neuanschaffungen für Rats- und Bezirksangelegenheiten													
Erwerb von beweglichem Anlagevermögen	330,82	410	0	0	0	0	0	0	0	0			
Saldo Maßnahme (Einzahlungen ./ Auszahlungen)	330,82-	410-	0	0			0	0	0	0			
010_0103000040 Neuanschaffungen für Personalrat und Schwerbehindertenbeauftragten													
Erwerb von beweglichem Anlagevermögen	0,00	1.230	1.200	1.140	0	0	1.110	1.110	1.110	0			
Saldo Maßnahme (Einzahlungen ./ Auszahlungen)	0,00	1.230-	1.200-	1.140-			1.110-	1.110-	1.110-	0			

Haushaltsplan 2017/2018

Stadtamt 01- Büro des Oberbürgermeisters

Maßnahmen	Ergebnis ()	Haushaltsansatz (€)				Verpflichtungs- ermächtigung (€)		Planung (€)				bereitge- stellt bis inkl. 2016	Gesamt- ein- u. -aus- zahlungen
	2015	2016	2017	2018	2017	2018	2019	2020	2021	spätere Jahre			
010_010302020 Neuanschaffungen Gleichstellungsstelle													
Erwerb von beweglichem Anlagevermögen	74,49	410	400	380	0	0	370	370	370	0			
Saldo Maßnahme (Einzahlungen ./ Auszahlungen)	74,49-	410-	400-	380-			370-	370-	370-	0			
010_0103040030 Neuanschaffungen für Datenschutz													
Erwerb von beweglichem Anlagevermögen	90,83	240	240	230	0	0	220	220	220	0			
Saldo Maßnahme (Einzahlungen ./ Auszahlungen)	90,83-	240-	240-	230-			220-	220-	220-	0			
010_0103050050 Neuanschaffungen für Arbeitssicherheit													
Erwerb von beweglichem Anlagevermögen	167,73	420	410	390	0	0	380	380	380	0			
Saldo Maßnahme (Einzahlungen ./ Auszahlungen)	167,73-	420-	410-	390-			380-	380-	380-	0			

Haushaltsplan 2017/2018

Stadtamt 01- Büro des Oberbürgermeisters

Maßnahmen	Ergebnis ()	Haushaltsansatz (€)				Verpflichtungs- ermächtigung (€)		Planung (€)				bereitge- stellt bis inkl. 2016	Gesamt- ein- u. -aus- zahlungen
	2015	2016	2017	2018	2017	2018	2019	2020	2021	spätere Jahre			
010_1502010070 Neuanschaffungen für Stadtmarketing													
Erwerb von beweglichem Anlagevermögen	1.849,14	2.040	1.990	1.890	0	0	1.840	1.840	1.840	0			
Saldo Maßnahme (Einzahlungen ./ Auszahlungen)	1.849,14-	2.040-	1.990-	1.890-			1.840-	1.840-	1.840-	0			
010_1503010060 Neuanschaffungen für Schloss Oberwerries													
Erwerb von beweglichem Anlagevermögen	7.062,35	6.550	0	0	0	0	0	0	0	0			
Saldo Maßnahme (Einzahlungen ./ Auszahlungen)	7.062,35-	6.550-	0	0			0	0	0	0			
Gesamtsaldo	9.831,92-	12.530-	7.740-	4.600-	0	0	4.475-	4.475-	4.475-	0			

Haushaltsplan 2017/2018

Stadtamt 14 - Rechnungsprüfungsamt

Maßnahmen	Ergebnis ()	Haushaltsansatz (€)			Verpflichtungs- ermächtigung (€)		Planung (€)				bereitge- stellt bis inkl. 2016	Gesamt- ein- u. -aus- zahlungen
	2015	2016	2017	2018	2017	2018	2019	2020	2021	spätere Jahre		
140_0105000000 Neuanschaffungen für Rechnungsprüfungsamt												
Erwerb von beweglichem Anlagevermögen	311,53	980	960	15.900	0	0	900	900	900	0		
Saldo Maßnahme (Einzahlungen ./. Auszahlungen)	311,53-	980-	960-	15.900-			900-	900-	900-	0		
Gesamtsaldo	311,53-	980-	960-	15.900-	0	0	900-	900-	900-	0		

Haushaltsplan 2017/2018

Zentraler Dienst 18 - Büro des Rates

Maßnahmen	Ergebnis ()	Haushaltsansatz (€)				Verpflichtungs- ermächtigung (€)		Planung (€)				bereitge- stellt bis inkl. 2016	Gesamt- ein- u. -aus- zahlungen
	2015	2016	2017	2018	2017	2018	2019	2020	2021	spätere Jahre			
180_010000000 Neanschaffungen für das Büro des Rates													
Erwerb von beweglichem Anlagevermögen	0,00	0	1.000	950	0	0	925	925	925	0			
Saldo Maßnahme (Einzahlungen ./ Auszahlungen)	0,00	0	1.000-	950-			925-	925-	925-	0			
180_1503010000 Neanschaffungen für Schloss Oberwerries													
Erwerb von beweglichem Anlagevermögen	0,00	0	6.370	6.050	0	0	5.900	5.900	5.900	0			
Saldo Maßnahme (Einzahlungen ./ Auszahlungen)	0,00	0	6.370-	6.050-			5.900-	5.900-	5.900-	0			
Gesamtsaldo	0,00	0	7.370-	7.000-	0	0	6.825-	6.825-	6.825-	0			

Investitionsmaßnahmen
Dezernat I Fachbereich 02
Jugend, Soziales und Gesundheit

Haushaltsplan 2017/2018

Stadtamt 50 - Amt für Soziales, Wohnen und Pflege

Maßnahmen	Ergebnis ()	Haushaltsansatz (€)				Verpflichtungs- ermächtigung (€)		Planung (€)				bereitge- stellt bis inkl. 2016	Gesamt- ein- u. -aus- zahlungen
	2015	2016	2017	2018	2017	2018	2019	2020	2021	spätere Jahre			
500_050000000 Neanschaffungen für Sozialamt													
Zuwendungen für Investitionsmaßnahmen	1.390,85	0	0	0			0	0	0	0			
Veräußerung von Sachanlagen	28.542,00	0	0	0			0	0	0	0			
Erwerb von beweglichem Anlagevermögen	19.066,06	23.170	22.960	21.800	0	0	21.200	21.200	21.200	0			
Saldo Maßnahme (Einzahlungen ./ Auszahlungen)	10.866,79	23.170-	22.960-	21.800-			21.200-	21.200-	21.200-	0			
Gesamtsaldo	10.866,79	23.170-	22.960-	21.800-	0	0	21.200-	21.200-	21.200-	0			

Haushaltsplan 2017/2018

Stadtamt 51 - Jugendamt

Maßnahmen	Ergebnis ()	Haushaltsansatz (€)			Verpflichtungs- ermächtigung (€)		Planung (€)				bereitge- stellt bis inkl. 2016	Gesamt- ein- u. -aus- zahlungen
	2015	2016	2017	2018	2017	2018	2019	2020	2021	spätere Jahre		
510_060000000 Neanschaffungen für das Jugendamt												
Zuwendungen für Investitionsmaßnahmen	346,15	0	0	0			0	0	0	0		
Erwerb von beweglichem Anlagevermögen	14.376,04	12.270	12.560	12.270	0	0	12.270	12.270	12.270	0		
Saldo Maßnahme (Einzahlungen ./ Auszahlungen)	14.029,89-	12.270-	12.560-	12.270-			12.270-	12.270-	12.270-	0		
510_060000020 Neanschaffungen für Kinderbüro												
Erwerb von beweglichem Anlagevermögen	501,97	1.630	1.590	1.630	0	0	1.630	1.630	1.630	0		
Saldo Maßnahme (Einzahlungen ./ Auszahlungen)	501,97-	1.630-	1.590-	1.630-			1.630-	1.630-	1.630-	0		
510_0602010010 Neanschaffungen für "Tagespflege-Börse"												
Erwerb von beweglichem Anlagevermögen	2.455,11	3.280	3.200	3.280	0	0	3.280	3.280	3.280	0		
Saldo Maßnahme (Einzahlungen ./ Auszahlungen)	2.455,11-	3.280-	3.200-	3.280-			3.280-	3.280-	3.280-	0		

Haushaltsplan 2017/2018

Stadtamt 51 - Jugendamt

Maßnahmen	Ergebnis ()	Haushaltsansatz (€)				Verpflichtungs- ermächtigung (€)		Planung (€)				bereitge- stellt bis inkl. 2016	Gesamt- ein- u. -aus- zahlungen
	2015	2016	2017	2018	2017	2018	2019	2020	2021	spätere Jahre			
510_0602010110 Zuschüsse an Kindertageseinrichtungen													
Zuwendungen für Investitionsmaßnahmen	0,00	0	1.817.500	1.192.500			1.150.000	1.150.000	1.150.000	0			
aktivierbare Zuwendungen	0,00	0	1.817.500	1.192.500	0	0	1.150.000	1.150.000	1.150.000	0			
Saldo Maßnahme (Einzahlungen ./ Auszahlungen)	0,00	0	0	0			0	0	0	0			
510_0605010380 Neuanschaffungen für Beratungsstelle													
Erwerb von beweglichem Anlagevermögen	3.775,72	3.000	3.000	3.000	0	0	3.000	3.000	3.000	0			
Saldo Maßnahme (Einzahlungen ./ Auszahlungen)	3.775,72-	3.000-	3.000-	3.000-			3.000-	3.000-	3.000-	0			
510A0602010040 Neuanschaffungen für Kita Sonnenhaus													
Zuwendungen für Investitionsmaßnahmen	847,00	0	0	0			0	0	0	0			
Erwerb von beweglichem Anlagevermögen	6.310,20	10.580	10.320	10.580	0	0	10.580	10.580	10.580	0			
Saldo Maßnahme (Einzahlungen ./ Auszahlungen)	5.463,20-	10.580-	10.320-	10.580-			10.580-	10.580-	10.580-	0			

Haushaltsplan 2017/2018

Stadtamt 51 - Jugendamt

Maßnahmen	Ergebnis ()	Haushaltsansatz (€)			Verpflichtungs- ermächtigung (€)		Planung (€)				bereitge- stellt bis inkl. 2016	Gesamt- ein- u. -aus- zahlungen
	2015	2016	2017	2018	2017	2018	2019	2020	2021	spätere Jahre		
510A0602010070 Neuanschaffungen für Kita Zauberblume												
Erwerb von beweglichem Anlagevermögen	4.349,44	2.770	2.700	2.770	0	0	2.770	2.770	2.770	0		
Saldo Maßnahme (Einzahlungen ./ Auszahlungen)	4.349,44-	2.770-	2.700-	2.770-			2.770-	2.770-	2.770-	0		
510A0602010080 Neuanschaffungen für Villa Wolkenwunder												
Erwerb von beweglichem Anlagevermögen	3.009,79	12.660	12.340	12.660	0	0	12.660	12.660	12.660	0		
Saldo Maßnahme (Einzahlungen ./ Auszahlungen)	3.009,79-	12.660-	12.340-	12.660-			12.660-	12.660-	12.660-	0		
510A0603010200 Neuanschaffungen für Jugendzentrum Südstraße												
Erwerb von beweglichem Anlagevermögen	6.580,21	9.330	9.090	9.330	0	0	9.330	9.330	9.330	0		
Saldo Maßnahme (Einzahlungen ./ Auszahlungen)	6.580,21-	9.330-	9.090-	9.330-			9.330-	9.330-	9.330-	0		

Haushaltsplan 2017/2018

Stadtamt 51 - Jugendamt

Maßnahmen	Ergebnis ()	Haushaltsansatz (€)			Verpflichtungs- ermächtigung (€)		Planung (€)				bereitge- stellt bis inkl. 2016	Gesamt- ein- u. -aus- zahlungen
	2015	2016	2017	2018	2017	2018	2019	2020	2021	spätere Jahre		
51A0603019535 Grundsanierung Spielplätze Bezirk Mitte												
Baumaßnahmen	0,00	0	0	0	0	0	0	0	0	0	9.599	9.599
Erwerb von beweglichem Anlagevermögen	15.966,53	29.500	89.000	40.000	0	0	40.000	29.500	29.500	0	305.767	533.767
Saldo Maßnahme (Einzahlungen ./. Auszahlungen)	15.966,53-	29.500-	89.000-	40.000-			40.000-	29.500-	29.500-	0	315.366-	543.366-
51B0602010020 Neuanschaffungen für Kita Sylverberg												
Erwerb von beweglichem Anlagevermögen	7.837,27	11.790	11.500	11.790	0	0	11.790	11.790	11.790	0		
Saldo Maßnahme (Einzahlungen ./. Auszahlungen)	7.837,27-	11.790-	11.500-	11.790-			11.790-	11.790-	11.790-	0		
51B0603010260 Neuanschaffungen für Jugendcafe Werries												
Erwerb von beweglichem Anlagevermögen	3.408,10	2.950	2.870	2.950	0	0	2.950	2.950	2.950	0		
Saldo Maßnahme (Einzahlungen ./. Auszahlungen)	3.408,10-	2.950-	2.870-	2.950-			2.950-	2.950-	2.950-	0		

Haushaltsplan 2017/2018

Stadtamt 51 - Jugendamt

Maßnahmen	Ergebnis ()	Haushaltsansatz (€)				Verpflichtungs- ermächtigung (€)		Planung (€)				bereitge- stellt bis inkl. 2016	Gesamt- ein- u. -aus- zahlungen
	2015	2016	2017	2018	2017	2018	2019	2020	2021	spätere Jahre			
515B0603019540 Grundsanierung Spielplätze Bezirk Uentrop													
Baumaßnahmen	0,00	0	0	0	0	0	0	0	0	0	0	52.076	52.076
Erwerb von beweglichem Anlagevermögen	39.690,82	29.500	61.000	40.000	0	0	40.000	29.500	29.500	0	0	290.921	490.921
Saldo Maßnahme (Einzahlungen ./. Auszahlungen)	39.690,82-	29.500-	61.000-	40.000-			40.000-	29.500-	29.500-	0	0	342.997-	542.997-
510C0603010250 Neuanschaffungen für Jugendzentrum Rhynern													
Erwerb von beweglichem Anlagevermögen	1.195,00	3.800	3.710	3.800	0	0	3.800	3.800	3.800	0	0		
Saldo Maßnahme (Einzahlungen ./. Auszahlungen)	1.195,00-	3.800-	3.710-	3.800-			3.800-	3.800-	3.800-	0	0		
515C0603019545 Grundsanierung Spielplätze Bezirk Rhynern													
Baumaßnahmen	0,00	0	0	0	0	0	0	0	0	0	0	2.429	2.429
Erwerb von beweglichem Anlagevermögen	32.931,14	29.500	33.000	40.000	0	0	40.000	29.500	29.500	0	0	139.700	311.700
Saldo Maßnahme (Einzahlungen ./. Auszahlungen)	32.931,14-	29.500-	33.000-	40.000-			40.000-	29.500-	29.500-	0	0	142.128-	314.128-

Haushaltsplan 2017/2018

Stadtamt 51 - Jugendamt

Maßnahmen	Ergebnis ()	Haushaltsansatz (€)				Verpflichtungs- ermächtigung (€)		Planung (€)				bereitge- stellt bis inkl. 2016	Gesamt- ein- u. -aus- zahlungen
	2015	2016	2017	2018	2017	2018	2019	2020	2021	spätere Jahre			
510D0602010060 Neuanschaffungen für Kita Blauland													
Zuwendungen für Investitionsmaßnahmen	1.716,26	0	0	0			0	0	0	0			
Erwerb von beweglichem Anlagevermögen	15.390,08	6.680	6.520	6.680	0	0	6.680	6.680	6.680	0			
Saldo Maßnahme (Einzahlungen ./ Auszahlungen)	13.673,82-	6.680-	6.520-	6.680-			6.680-	6.680-	6.680-	0			
510D0603010240 Neuanschaffungen für Jugendzentrum Casino													
Erwerb von beweglichem Anlagevermögen	4.613,96	3.200	3.120	3.200	0	0	3.200	3.200	3.200	0			
Saldo Maßnahme (Einzahlungen ./ Auszahlungen)	4.613,96-	3.200-	3.120-	3.200-			3.200-	3.200-	3.200-	0			
515D0603019515 Bau von Spielplätzen Bezirk Pelkum													
Baumaßnahmen	0,00	0	0	0	0	0	0	0	0	0	44.432	44.432	
Erwerb von beweglichem Anlagevermögen	1.334,41	0	0	0	0	0	0	0	0	0	185.573	185.573	
Saldo Maßnahme (Einzahlungen ./ Auszahlungen)	1.334,41-	0	0	0			0	0	0	0	230.005-	230.005-	

Haushaltsplan 2017/2018

Stadtamt 51 - Jugendamt

Maßnahmen	Ergebnis ()	Haushaltsansatz (€)			Verpflichtungs- ermächtigung (€)		Planung (€)				bereitge- stellt bis inkl. 2016	Gesamt- ein- u. -aus- zahlungen	
	2015	2016	2017	2018	2017	2018	2019	2020	2021	spätere Jahre			
515D0603019550 Grundsanierung Spielplätze Bezirk Pelkum													
Baumaßnahmen	0,00	0	0	0	0	0	0	0	0	0	0	6.449	6.449
Erwerb von beweglichem Anlagevermögen	24.341,86	29.500	29.500	40.000	0	0	40.000	29.500	29.500	0	0	141.704	310.204
Saldo Maßnahme (Einzahlungen ./. Auszahlungen)	24.341,86-	29.500-	29.500-	40.000-			40.000-	29.500-	29.500-	0	0	148.153-	316.653-
510E0603010220 Neuanschaffungen für Haus der Jugend													
Erwerb von beweglichem Anlagevermögen	17.059,62	3.890	3.790	3.890	0	0	3.890	3.890	3.890	0	0		
Saldo Maßnahme (Einzahlungen ./. Auszahlungen)	17.059,62-	3.890-	3.790-	3.890-			3.890-	3.890-	3.890-	0	0		
515E0603019555 Grundsanierung Spielplätze Bezirk Herringen													
Baumaßnahmen	0,00	0	0	0	0	0	0	0	0	0	0	20.579	20.579
Erwerb von beweglichem Anlagevermögen	14.144,82	29.500	30.000	40.000	0	0	40.000	29.500	29.500	0	0	119.932	288.932
Saldo Maßnahme (Einzahlungen ./. Auszahlungen)	14.144,82-	29.500-	30.000-	40.000-			40.000-	29.500-	29.500-	0	0	140.511-	309.511-

Haushaltsplan 2017/2018

Stadtamt 51 - Jugendamt

Maßnahmen	Ergebnis ()	Haushaltsansatz (€)				Verpflichtungs- ermächtigung (€)		Planung (€)				bereitge- stellt bis inkl. 2016	Gesamt- ein- u. -aus- zahlungen
	2015	2016	2017	2018	2017	2018	2019	2020	2021	spätere Jahre			
510F0602010030 Neuanschaffungen für Kita Ermelinghofstraße													
Erwerb von beweglichem Anlagevermögen	8.495,44	8.520	8.310	8.520	0	0	8.520	8.520	8.520	0			
Saldo Maßnahme (Einzahlungen ./ Auszahlungen)	8.495,44-	8.520-	8.310-	8.520-			8.520-	8.520-	8.520-	0			
510F0603010210 Neuanschaffungen für Jugendzentrum Schultenstraße													
Erwerb von beweglichem Anlagevermögen	2.383,75	4.090	3.990	4.090	0	0	4.090	4.090	4.090	0			
Saldo Maßnahme (Einzahlungen ./ Auszahlungen)	2.383,75-	4.090-	3.990-	4.090-			4.090-	4.090-	4.090-	0			
515F0603019560 Grundsanierung Spielplätze Bezirk Bockum-Hövel													
Baumaßnahmen	0,00	0	0	0	0	0	0	0	0	0	78.505	78.505	
Erwerb von beweglichem Anlagevermögen	27.166,19	29.500	92.000	40.000	0	0	40.000	29.500	29.500	0	252.057	483.057	
Saldo Maßnahme (Einzahlungen ./ Auszahlungen)	27.166,19-	29.500-	92.000-	40.000-			40.000-	29.500-	29.500-	0	330.562-	561.562-	

Haushaltsplan 2017/2018

Stadtamt 51 - Jugendamt

Maßnahmen	Ergebnis ()	Haushaltsansatz (€)				Verpflichtungs- ermächtigung (€)		Planung (€)				bereitge- stellt bis inkl. 2016	Gesamt- ein- u. -aus- zahlungen
	2015	2016	2017	2018	2017	2018	2019	2020	2021	spätere Jahre			
510G0603010230 Neuanschaffungen für Jugendzentrum Bockelweg													
Erwerb von beweglichem Anlagevermögen	4.077,91	5.330	5.200	50.330	0	0	5.330	5.330	5.330	0			
Saldo Maßnahme (Einzahlungen ./ Auszahlungen)	4.077,91-	5.330-	5.200-	50.330-			5.330-	5.330-	5.330-	0			
515G0603019565 Grundsanierung Spielplätze Bezirk Heessen													
Baumaßnahmen	0,00	0	0	0	0	0	0	0	0	0	34.782	34.782	
Erwerb von beweglichem Anlagevermögen	40.149,48	29.500	45.000	40.000	0	0	40.000	29.500	29.500	0	197.990	381.990	
Saldo Maßnahme (Einzahlungen ./ Auszahlungen)	40.149,48-	29.500-	45.000-	40.000-			40.000-	29.500-	29.500-	0	232.772-	416.772-	
600_0603012965 Erwerb von Spielplätzen aus Erschließung													
Erwerb von Grundstücken und Gebäuden	0,00	81.770	81.500	81.500	181.500	50.000	50.000	50.000	50.000	0			
Verpflichtungsermächtigung 2017 zu Lasten				81.500			50.000	50.000					
Verpflichtungsermächtigung 2018 zu Lasten									50.000				
Saldo Maßnahme (Einzahlungen ./ Auszahlungen)	0,00	81.770-	81.500-	81.500-			50.000-	50.000-	50.000-	0			
Gesamtsaldo	298.635,45-	394.040-	564.810-	512.270-	181.500	50.000	435.770-	362.270-	362.270-	0	1.882.494-	3.234.994-	

Haushaltsplan 2017/2018

Stadtamt 52 - Amt für soziale Integration

Maßnahmen	Ergebnis ()	Haushaltsansatz (€)			Verpflichtungs- ermächtigung (€)		Planung (€)				bereitge- stellt bis inkl. 2016	Gesamt- ein- u. -aus- zahlungen
	2015	2016	2017	2018	2017	2018	2019	2020	2021	spätere Jahre		
520_050000000 Neuanschaffungen für Amt für soziale Integration												
Zuwendungen für Investitionsmaßnahmen	1.787,68	0	0	0			0	0	0	0		
Erwerb von beweglichem Anlagevermögen	21.685,24	6.730	6.580	6.500	0	0	6.300	6.300	6.300	0		
Saldo Maßnahme (Einzahlungen ./ Auszahlungen)	19.897,56-	6.730-	6.580-	6.500-			6.300-	6.300-	6.300-	0		
520_0506010020 Neuanschaffungen für Übergangsheime Asylbewerber												
Erwerb von beweglichem Anlagevermögen	10.580,62	10.576	0	0	0	0	0	0	0	0		
Saldo Maßnahme (Einzahlungen ./ Auszahlungen)	10.580,62-	10.576-	0	0			0	0	0	0		
Gesamtsaldo	30.478,18-	17.306-	6.580-	6.500-	0	0	6.300-	6.300-	6.300-	0		

Haushaltsplan 2017/2018

Stadtamt 53 - Gesundheitsamt

Maßnahmen	Ergebnis ()	Haushaltsansatz (€)			Verpflichtungs- ermächtigung (€)		Planung (€)				bereitge- stellt bis inkl. 2016	Gesamt- ein- u. -aus- zahlungen
	2015	2016	2017	2018	2017	2018	2019	2020	2021	spätere Jahre		
530_070000000 Neanschaffungen für Gesundheitsamt												
Zuwendungen für Investitionsmaßnahmen	701,91	0	0	0			0	0	0	0		
Erwerb von beweglichem Anlagevermögen	3.059,97	2.450	2.390	2.300	0	0	2.200	2.200	2.200	0		
Saldo Maßnahme (Einzahlungen ./ Auszahlungen)	2.358,06-	2.450-	2.390-	2.300-			2.200-	2.200-	2.200-	0		
Gesamtsaldo	2.358,06-	2.450-	2.390-	2.300-	0	0	2.200-	2.200-	2.200-	0		

Haushaltsplan 2017/2018

Stadtamt 54 - Amt für Asyl- und Flüchtlingsangelegenheiten

Maßnahmen	Ergebnis ()	Haushaltsansatz (€)			Verpflichtungs- ermächtigung (€)		Planung (€)				bereitge- stellt bis inkl. 2016	Gesamt- ein- u. -aus- zahlungen
	2015	2016	2017	2018	2017	2018	2019	2020	2021	spätere Jahre		
540_0506050005 Neuanschaffungen Asyl- und Flüchtlingsangelegenheiten												
Erwerb von beweglichem Anlagevermögen	0,00	0	10.576	30.576	0	0	30.576	30.576	30.576	0		
Saldo Maßnahme (Einzahlungen ./. Auszahlungen)	0,00	0	10.576-	30.576-			30.576-	30.576-	30.576-	0		
Gesamtsaldo	0,00	0	10.576-	30.576-	0	0	30.576-	30.576-	30.576-	0		

Investitionsmaßnahmen
Dezernat I ZD 03
Personal und Organisation

Haushaltsplan 2017/2018

Stadtamt 031 - Amt für Organisation und Informationsverarbeitung

Maßnahmen	Ergebnis ()	Haushaltsansatz (€)			Verpflichtungs- ermächtigung (€)		Planung (€)				bereitge- stellt bis inkl. 2016	Gesamt- ein- u. -aus- zahlungen
	2015	2016	2017	2018	2017	2018	2019	2020	2021	spätere Jahre		
031_010600010 Neuanschaffungen für Zentrale Dienste												
Erwerb von beweglichem Anlagevermögen	15.994,42	27.340	16.340	42.340	0	0	21.340	26.340	21.340	0		
Saldo Maßnahme (Einzahlungen ./ Auszahlungen)	15.994,42-	27.340-	16.340-	42.340-			21.340-	26.340-	21.340-	0		
031_010608020 Neuanschaffung von Zeiterfassungsgeräten												
Erwerb von beweglichem Anlagevermögen	1.346,63	2.460	2.460	2.460	0	0	2.460	2.460	2.460	0		
Saldo Maßnahme (Einzahlungen ./ Auszahlungen)	1.346,63-	2.460-	2.460-	2.460-			2.460-	2.460-	2.460-	0		
031_010608030 allgemeine Beschaffungen Stadtamt 031 und gesamte Verwaltung												
Erwerb von beweglichem Anlagevermögen	3.926,78	4.090	4.090	4.090	0	0	4.090	4.090	4.090	0		
Saldo Maßnahme (Einzahlungen ./ Auszahlungen)	3.926,78-	4.090-	4.090-	4.090-			4.090-	4.090-	4.090-	0		

Haushaltsplan 2017/2018

Stadtamt 031 - Amt für Organisation und Informationsverarbeitung

Maßnahmen	Ergebnis ()	Haushaltsansatz (€)				Verpflichtungs- ermächtigung (€)		Planung (€)				bereitge- stellt bis inkl. 2016	Gesamt- ein- u. -aus- zahlungen
	2015	2016	2017	2018	2017	2018	2019	2020	2021	spätere Jahre			
031_011000040 Neuanschaffungen für die technisch unterstützte Informationsverarbeitung													
Zuwendungen für Investitionsmaßnahmen	2.537,77	0	0	0			0	0	0	0			
Erwerb von beweglichem Anlagevermögen	1.151.858,85	1.048.880	1.221.380	1.238.880	600.000	600.000	1.249.380	1.019.380	1.373.380	0			
Verpflichtungsermächtigung 2017 zu Lasten				300.000			200.000	100.000					
Verpflichtungsermächtigung 2018 zu Lasten							300.000	200.000	100.000				
Saldo Maßnahme (Einzahlungen ./ Auszahlungen)	1.149.321,08-	1.048.880-	1.221.380-	1.238.880-			1.249.380-	1.019.380-	1.373.380-	0			
031_0110020050 Neuanschaffungen für informationstechnische Infrastruktur													
Erwerb von beweglichem Anlagevermögen	5.037,15	810	810	810	0	0	810	810	810	0			
Saldo Maßnahme (Einzahlungen ./ Auszahlungen)	5.037,15-	810-	810-	810-			810-	810-	810-	0			
031_0110030060 Neuanschaffungen für Rechenzentrum													
Erwerb von beweglichem Anlagevermögen	172,55	810	810	810	0	0	810	810	810	0			
Saldo Maßnahme (Einzahlungen ./ Auszahlungen)	172,55-	810-	810-	810-			810-	810-	810-	0			

Haushaltsplan 2017/2018

Stadtamt 031 - Amt für Organisation und Informationsverarbeitung

Maßnahmen	Ergebnis ()	Haushaltsansatz (€)			Verpflichtungs- ermächtigung (€)		Planung (€)				bereitge- stellt bis inkl. 2016	Gesamt- ein- u. -aus- zahlungen
	2015	2016	2017	2018	2017	2018	2019	2020	2021	spätere Jahre		
031_0110040070 Neuanschaffungen für Organisationsangelegenheiten												
Erwerb von beweglichem Anlagevermögen	0,00	810	810	810	0	0	810	810	810	0		
Saldo Maßnahme (Einzahlungen ./. Auszahlungen)	0,00	810-	810-	810-			810-	810-	810-	0		
Gesamtsaldo	1.175.798,61-	1.085.200-	1.246.700-	1.290.200-	600.000	600.000	1.279.700-	1.054.700-	1.403.700-	0		

Haushaltsplan 2017/2018

Stadtamt 032 - Personalamt

Maßnahmen	Ergebnis ()	Haushaltsansatz (€)			Verpflichtungs- ermächtigung (€)		Planung (€)				bereitge- stellt bis inkl. 2016	Gesamt- ein- u. -aus- zahlungen
	2015	2016	2017	2018	2017	2018	2019	2020	2021	spätere Jahre		
032_0108000010 Neuanschaffungen Personalamt												
Erwerb von beweglichem Anlagevermögen	6.795,39	3.000	3.000	3.000	0	0	3.000	3.000	3.000	0		
Saldo Maßnahme (Einzahlungen ./. Auszahlungen)	6.795,39-	3.000-	3.000-	3.000-			3.000-	3.000-	3.000-	0		
Gesamtsaldo	6.795,39-	3.000-	3.000-	3.000-	0	0	3.000-	3.000-	3.000-	0		

Investitionsmaßnahmen
Dezernat II Fachbereich II/01
Finanzen

Haushaltsplan 2017/2018

Stadtamt 20 - Amt für Finanzen und Steuern

Maßnahmen	Ergebnis ()	Haushaltsansatz (€)			Verpflichtungs- ermächtigung (€)		Planung (€)				bereitge- stellt bis inkl. 2016	Gesamt- ein- u. -aus- zahlungen
	2015	2016	2017	2018	2017	2018	2019	2020	2021	spätere Jahre		
200_0109010000 Neuanschaffungen für Haushaltsangelegenheiten												
Erwerb von beweglichem Anlagevermögen	0,00	820	800	2.800	0	0	3.300	3.300	3.300	0		
Saldo Maßnahme (Einzahlungen ./ Auszahlungen)	0,00	820-	800-	2.800-			3.300-	3.300-	3.300-	0		
200_0109080010 Neuanschaffungen für Steuerangelegenheiten												
Erwerb von beweglichem Anlagevermögen	0,00	820	6.300	4.200	0	0	3.700	3.700	3.700	0		
Saldo Maßnahme (Einzahlungen ./ Auszahlungen)	0,00	820-	6.300-	4.200-			3.700-	3.700-	3.700-	0		
Gesamtsaldo	0,00	1.640-	7.100-	7.000-	0	0	7.000-	7.000-	7.000-	0		

Haushaltsplan 2017/2018

Stadtamt 21 - Stadtkasse

Maßnahmen	Ergebnis ()	Haushaltsansatz (€)				Verpflichtungs- ermächtigung (€)		Planung (€)				bereitge- stellt bis inkl. 2016	Gesamt- ein- u. -aus- zahlungen
	2015	2016	2017	2018	2017	2018	2019	2020	2021	spätere Jahre			
210_0109000000 Neuanschaffungen für Stadtkasse													
Erwerb von beweglichem Anlagevermögen	1.498,56	1.640	1.600	1.500	0	0	1.500	1.500	1.500	0			
Saldo Maßnahme (Einzahlungen ./. Auszahlungen)	1.498,56-	1.640-	1.600-	1.500-			1.500-	1.500-	1.500-	0			
Gesamtsaldo	1.498,56-	1.640-	1.600-	1.500-	0	0	1.500-	1.500-	1.500-	0			

Haushaltsplan 2017/2018

Stadtamt 22 - Controllingamt

Maßnahmen	Ergebnis ()	Haushaltsansatz (€)				Verpflichtungs- ermächtigung (€)		Planung (€)				bereitge- stellt bis inkl. 2016	Gesamt- ein- u. -aus- zahlungen
	2015	2016	2017	2018	2017	2018	2019	2020	2021	spätere Jahre			
220_010900000 Neuanschaffungen für Controllingamt													
Erwerb von beweglichem Anlagevermögen	1.830,81	3.000	3.000	7.000	0	0	3.000	7.000	3.000	0			
Saldo Maßnahme (Einzahlungen ./ Auszahlungen)	1.830,81-	3.000-	3.000-	7.000-			3.000-	7.000-	3.000-	0			
220_010904020 Arbeitgeberdarlehn													
Sonstige Investitionseinzahlungen	8.245,51	7.200	6.400	4.000			1.300	1.300	1.300	0			
Saldo Maßnahme (Einzahlungen ./ Auszahlungen)	8.245,51	7.200	6.400	4.000			1.300	1.300	1.300	0			
220_010904030 Tierkörperbeseitigungsanlage im Kreis Soest													
Sonstige Investitionseinzahlungen	115,04	120	120	120			120	120	120	0			
Saldo Maßnahme (Einzahlungen ./ Auszahlungen)	115,04	120	120	120			120	120	120	0			
220_0109020020 Wohnungsbaudarlehn													
Sonstige Investitionseinzahlungen	5.923,37	0	4.503	4.532			4.007	4.043	4.080	0			
Saldo Maßnahme (Einzahlungen ./ Auszahlungen)	5.923,37	0	4.503	4.532			4.007	4.043	4.080	0			
Gesamtsaldo	12.453,11	4.320	8.023	1.652	0	0	2.427	1.537-	2.500	0			

Investitionsmaßnahmen

Dezernat II StA 24 und StA 37

**Amt für Konzernsteuerung und Sport und
Amt für Brandschutz, Rettungsdienst und Zivilschutz**

Haushaltsplan 2017/2018

Stadtamt 24 - Amt für Konzernsteuerung und Sport

Maßnahmen	Ergebnis ()	Haushaltsansatz (€)				Verpflichtungs- ermächtigung (€)		Planung (€)				bereitge- stellt bis inkl. 2016	Gesamt- ein- u. -aus- zahlungen
	2015	2016	2017	2018	2017	2018	2019	2020	2021	spätere Jahre			
240_010900000 Neuanschaffungen Amt für Konzernsteuerung und Sport													
Erwerb von beweglichem Anlagevermögen	294,23	500	500	500	0	0	500	500	500	0			
Saldo Maßnahme (Einzahlungen ./ Auszahlungen)	294,23-	500-	500-	500-			500-	500-	500-	0			
240_0407090010 Gesellschafterdarlehen Gustav-Lübcke-Museum													
Sonstige Investitionseinzahlungen	348.533,22	367.100	0	0			0	0	0	0			
Saldo Maßnahme (Einzahlungen ./ Auszahlungen)	348.533,22	367.100	0	0			0	0	0	0			
240_1309010020 Gesellschafterdarlehn und Abwicklung Krematorium													
Sonstige Investitionseinzahlungen	40.000,00	40.000	40.000	40.000			40.000	40.000	40.000	0			
Saldo Maßnahme (Einzahlungen ./ Auszahlungen)	40.000,00	40.000	40.000	40.000			40.000	40.000	40.000	0			
240_1501033020 Zuführung zur Kapitalrücklage der Wirtschaftsförderung Hamm													
Veräußerung von Finanzanlagen	3.000.000,00	0	0	0			0	0	0	0	3.000.000	3.000.000	
Saldo Maßnahme (Einzahlungen ./ Auszahlungen)	3.000.000,00	0	0	0			0	0	0	0	3.000.000	3.000.000	

Haushaltsplan 2017/2018

Stadtamt 24 - Amt für Konzernsteuerung und Sport

Maßnahmen	Ergebnis ()	Haushaltsansatz (€)				Verpflichtungs- ermächtigung (€)		Planung (€)				bereitge- stellt bis inkl. 2016	Gesamt- ein- u. -aus- zahlungen
	2015	2016	2017	2018	2017	2018	2019	2020	2021	spätere Jahre			
240_0409080010 Kapitalzuführung zur Hallenmanagement Hamm GmbH (HMH)													
Erwerb von Finanzanlagen	60.000,00	60.000	60.000	60.000	0	0	60.000	60.000	60.000	0			
Saldo Maßnahme (Einzahlungen ./. Auszahlungen)	60.000,00-	60.000-	60.000-	60.000-			60.000-	60.000-	60.000-	0			
240_0407090070 Zuführung zur Kapitalrücklage Gustav-Lübcke-Museum													
Erwerb von Finanzanlagen	120.000,00	120.000	0	0	0	0	0	0	0	0			
Saldo Maßnahme (Einzahlungen ./. Auszahlungen)	120.000,00-	120.000-	0	0			0	0	0	0			
240_1309020010 Tierpark Hamm gGmbH													
Erwerb von Finanzanlagen	1,00	0	250.000	250.000	0	0	0	0	0	0			
Saldo Maßnahme (Einzahlungen ./. Auszahlungen)	1,00-	0	250.000-	250.000-			0	0	0	0			

Haushaltsplan 2017/2018

Stadtamt 24 - Amt für Konzernsteuerung und Sport

Maßnahmen	Ergebnis ()	Haushaltsansatz (€)				Verpflichtungs- ermächtigung (€)		Planung (€)				bereitge- stellt bis inkl. 2016	Gesamt- ein- u. -aus- zahlungen
	2015	2016	2017	2018	2017	2018	2019	2020	2021	spätere Jahre			
240_0801010100 Neuanschaffungen für Sportstätten													
Zuwendungen für Investitionsmaßnahmen	0,00	0	485.000	620.000			485.000	485.000	485.000	0			
Erwerb von beweglichem Anlagevermögen	0,00	0	26.000	296.000	0	0	26.000	26.000	26.000	0			
Saldo Maßnahme (Einzahlungen ./ Auszahlungen)	0,00	0	459.000	324.000			459.000	459.000	459.000	0			

240_0801014000 Sonderprogramm RUN

Baumaßnahmen	0,00	0	0	0	0	0	0	0	0	0	0	0
Saldo Maßnahme (Einzahlungen ./ Auszahlungen)	0,00	0	0	0			0	0	0	0	0	0

Durch zweckgebundene Ermächtigungsübertragungen werden die Mittel aus dem RUN-Projekt im Jahr 2017 insbesondere für den Neubau der Stefanhalle zur Verfügung gestellt.

240C0801014010 Westfalia Rhyern

Zuwendungen für Investitionsmaßnahmen	0,00	0	0	470.000			230.000	0	0	0	0	700.000
aktivierbare Zuwendungen	0,00	0	155.000	1.000.000	0	0	1.545.000	0	0	0	0	2.700.000
Saldo Maßnahme (Einzahlungen ./ Auszahlungen)	0,00	0	155.000-	530.000-			1.315.000-	0	0	0	0	2.000.000-

Haushaltsplan 2017/2018

Stadtamt 24 - Amt für Konzernsteuerung und Sport

Maßnahmen	Ergebnis ()	Haushaltsansatz (€)				Verpflichtungs- ermächtigung (€)		Planung (€)				bereitge- stellt bis inkl. 2016	Gesamt- ein- u. -aus- zahlungen
	2015	2016	2017	2018	2017	2018	2019	2020	2021	spätere Jahre			
240_0902013010 Stadtentwicklungsgesellschaft													
Erwerb von Finanzanlagen	2.875.000,00	5.000.000	3.329.000	3.389.500	0	0	4.476.000	4.519.500	4.915.000	0	7.875.000	28.504.000	
Saldo Maßnahme (Einzahlungen ./. Auszahlungen)	2.875.000,00-	5.000.000-	3.329.000-	3.389.500-			4.476.000-	4.519.500-	4.915.000-	0	7.875.000-	28.504.000-	
Gesamtsaldo	333.237,99	4.773.400-	3.295.500-	3.866.000-	0	0	5.352.500-	4.081.000-	4.476.500-	0	4.875.000-	27.504.000-	

Haushaltsplan 2017/2018

Stadtamt 37 - Amt für Brandschutz, Rettungsdienst und Zivilschutz

Maßnahmen	Ergebnis ()	Haushaltsansatz (€)			Verpflichtungs- ermächtigung (€)		Planung (€)				bereitge- stellt bis inkl. 2016	Gesamt- ein- u. -aus- zahlungen
	2015	2016	2017	2018	2017	2018	2019	2020	2021	spätere Jahre		
370_0215010010 Neuanschaffungen für Feuerschutz												
Zuwendungen für Investitionsmaßnahmen	305.087,48	300.000	300.000	300.000			300.000	300.000	300.000	0		
Veräußerung von Sachanlagen	10.100,00	510	510	510			510	510	510	0		
Erwerb von beweglichem Anlagevermögen	2.071.952,61	725.000	2.220.000	2.205.000	2.205.000	2.471.000	2.336.000	2.486.000	2.351.000	0		
Verpflichtungsermächtigung 2017 zu Lasten				2.205.000								
Verpflichtungsermächtigung 2018 zu Lasten							2.336.000	135.000				
Saldo Maßnahme (Einzahlungen ./ Auszahlungen)	1.756.765,13-	424.490-	1.919.490-	1.904.490-			2.035.490-	2.185.490-	2.050.490-	0		
370_0215030020 Neuanschaffungen für Katastrophenschutz												
Erwerb von beweglichem Anlagevermögen	8.338,91	2.000	2.000	2.000	0	0	2.000	2.000	2.000	0		
Saldo Maßnahme (Einzahlungen ./ Auszahlungen)	8.338,91-	2.000-	2.000-	2.000-			2.000-	2.000-	2.000-	0		

Haushaltsplan 2017/2018

Stadtamt 37 - Amt für Brandschutz, Rettungsdienst und Zivilschutz

Maßnahmen	Ergebnis ()	Haushaltsansatz (€)			Verpflichtungs- ermächtigung (€)		Planung (€)				bereitge- stellt bis inkl. 2016	Gesamt- ein- u. -aus- zahlungen
	2015	2016	2017	2018	2017	2018	2019	2020	2021	spätere Jahre		
375_0217010000 Neuanschaffungen für Rettungsdienst												
Veräußerung von Sachanlagen	10.937,00	0	0	0			0	0	0	0		
Erwerb von beweglichem Anlagevermögen	253.074,39	483.000	369.000	459.000	459.000	229.000	229.000	349.000	229.000	0		
Verpflichtungsermächtigung 2017 zu Lasten				459.000								
Verpflichtungsermächtigung 2018 zu Lasten							229.000					
Saldo Maßnahme (Einzahlungen ./. Auszahlungen)	242.137,39-	483.000-	369.000-	459.000-			229.000-	349.000-	229.000-	0		
Gesamtsaldo	2.007.241,43-	909.490-	2.290.490-	2.365.490-	2.664.000	2.700.000	2.266.490-	2.536.490-	2.281.490-	0		

Investitionsmaßnahmen

Dezernat III

Bezirksangelegenheiten, Ordnung, Recht, Umwelt

Haushaltsplan 2017/2018

Stadtamt 17 - Amt für Bezirksangelegenheiten

Maßnahmen	Ergebnis ()	Haushaltsansatz (€)			Verpflichtungs- ermächtigung (€)		Planung (€)				bereitge- stellt bis inkl. 2016	Gesamt- ein- u. -aus- zahlungen
	2015	2016	2017	2018	2017	2018	2019	2020	2021	spätere Jahre		
170_020000000 Neuanschaffungen für Bürgerämter												
Zuwendungen für Investitionsmaßnahmen	1.062,39	0	0	0			0	0	0	0		
Erwerb von beweglichem Anlagevermögen	10.955,15	13.090	22.590	38.900	0	0	12.300	12.300	12.300	0		
Saldo Maßnahme (Einzahlungen ./ Auszahlungen)	9.892,76-	13.090-	22.590-	38.900-			12.300-	12.300-	12.300-	0		
170_1503030020 Neuanschaffungen für Begegnungsstätten												
Erwerb von beweglichem Anlagevermögen	0,00	820	470	200	0	0	200	200	200	0		
Saldo Maßnahme (Einzahlungen ./ Auszahlungen)	0,00	820-	470-	200-			200-	200-	200-	0		
Gesamtsaldo	9.892,76-	13.910-	23.060-	39.100-	0	0	12.500-	12.500-	12.500-	0		

Haushaltsplan 2017/2018

Stadtamt 30 - Rechtsamt

Maßnahmen	Ergebnis ()	Haushaltsansatz (€)			Verpflichtungs- ermächtigung (€)		Planung (€)				bereitge- stellt bis inkl. 2016	Gesamt- ein- u. -aus- zahlungen
	2015	2016	2017	2018	2017	2018	2019	2020	2021	spätere Jahre		
300_010000000 Neuanschaffungen für Rechtsangelegenheiten												
Erwerb von beweglichem Anlagevermögen	1.476,80	8.000	10.000	10.000	0	0	8.000	8.000	8.000	0		
Saldo Maßnahme (Einzahlungen ./ Auszahlungen)	1.476,80-	8.000-	10.000-	10.000-			8.000-	8.000-	8.000-	0		
300_0220010010 Neuanschaffungen für Bußgeldangelegenheiten												
Veräußerung von Sachanlagen	11.900,00	0	0	0			0	0	0	0		
Erwerb von beweglichem Anlagevermögen	76.831,47	9.000	341.000	100.000	0	0	4.000	4.000	4.000	0		
Saldo Maßnahme (Einzahlungen ./ Auszahlungen)	64.931,47-	9.000-	341.000-	100.000-			4.000-	4.000-	4.000-	0		
Gesamtsaldo	66.408,27-	17.000-	351.000-	110.000-	0	0	12.000-	12.000-	12.000-	0		

Haushaltsplan 2017/2018

Stadtamt 31 - Umweltamt

Maßnahmen	Ergebnis ()	Haushaltsansatz (€)				Verpflichtungs- ermächtigung (€)		Planung (€)				bereitge- stellt bis inkl. 2016	Gesamt- ein- u. -aus- zahlungen
	2015	2016	2017	2018	2017	2018	2019	2020	2021	spätere Jahre			
310_1401000000 Neuanschaffungen für Umweltamt													
Erwerb von beweglichem Anlagevermögen	12.417,27	3.250	3.190	3.200	0	0	3.200	3.200	3.200	0			
Saldo Maßnahme (Einzahlungen ./ Auszahlungen)	12.417,27-	3.250-	3.190-	3.200-			3.200-	3.200-	3.200-	0			
310_1401030010 Neuanschaffungen für Sanierungsanlage													
Baumaßnahmen	0,00	0	200.000	0	0	0	0	0	0	0			
Saldo Maßnahme (Einzahlungen ./ Auszahlungen)	0,00	0	200.000-	0			0	0	0	0			
310_1401050010 Neuanschaffungen für Klimaschutz													
Erwerb von beweglichem Anlagevermögen	0,00	20.000	20.000	20.000	0	0	20.000	20.000	20.000	0			
Saldo Maßnahme (Einzahlungen ./ Auszahlungen)	0,00	20.000-	20.000-	20.000-			20.000-	20.000-	20.000-	0			

Haushaltsplan 2017/2018

Stadtamt 31 - Umweltamt

Maßnahmen	Ergebnis ()	Haushaltsansatz (€)				Verpflichtungs- ermächtigung (€)		Planung (€)				bereitge- stellt bis inkl. 2016	Gesamt- ein- u. -aus- zahlungen
	2015	2016	2017	2018	2017	2018	2019	2020	2021	spätere Jahre			
310_1307013020 LIFE+													
Zuwendungen für Investitionsmaßnahmen	22.751,70	0	0	0			0	0	0	0	2.320.154	2.320.154	
aktivierbare Zuwendungen	101.555,10	0	0	0	0	0	0	0	0	0	2.478.589	2.478.589	
Saldo Maßnahme (Einzahlungen ./ Auszahlungen)	78.803,40-	0	0	0			0	0	0	0	158.434-	158.434-	
310_1307013050 Erlebensraum Lippeaue													
Zuwendungen für Investitionsmaßnahmen	0,00	0	150.000	1.200.000			1.200.000	900.000	900.000	0	0	4.350.000	
Baumaßnahmen	0,00	0	200.000	1.600.000	0	0	1.600.000	1.200.000	1.200.000	0	0	5.800.000	
Saldo Maßnahme (Einzahlungen ./ Auszahlungen)	0,00	0	50.000-	400.000-			400.000-	300.000-	300.000-	0	0	1.450.000-	
310_1307010010 Grunderwerb für Landschaftsplanung													
Zuwendungen für Investitionsmaßnahmen	12.971,20	80	80	80			80	80	80	0			
Erwerb von Grundstücken und Gebäuden	0,00	12.270	11.960	11.960	0	0	11.960	11.960	11.960	0			
Saldo Maßnahme (Einzahlungen ./ Auszahlungen)	12.971,20	12.190-	11.880-	11.880-			11.880-	11.880-	11.880-	0			

Haushaltsplan 2017/2018

Stadtamt 31 - Umweltamt

Maßnahmen	Ergebnis ()	Haushaltsansatz (€)			Verpflichtungs- ermächtigung (€)		Planung (€)				bereitge- stellt bis inkl. 2016	Gesamt- ein- u. -aus- zahlungen
	2015	2016	2017	2018	2017	2018	2019	2020	2021	spätere Jahre		
310_1307010030 Maßnahmen des Natur- und Artenschutzes												
Zuwendungen für Investitionsmaßnahmen	0,00	12.270	11.960	11.960			11.960	11.960	11.960	0		
Baumaßnahmen	0,00	24.550	23.930	21.240	0	0	19.940	19.940	19.940	0		
Saldo Maßnahme (Einzahlungen ./ Auszahlungen)	0,00	12.280-	11.970-	9.280-			7.980-	7.980-	7.980-	0		

310_1307010040 Ersatzmaßnahmen gemäß Landschaftsgesetz												
Zuwendungen für Investitionsmaßnahmen	701.828,68	100	100	100			100	100	100	0		
Beiträge und ähnliche Entgelte	69.381,94	100	100	100			100	100	100	0		
Erwerb von Grundstücken und Gebäuden	468.191,48	100	105.100	100	0	0	100	100	100	0		
Baumaßnahmen	169.161,91	100	105.100	100	0	0	100	100	100	0		
Saldo Maßnahme (Einzahlungen ./ Auszahlungen)	133.857,23	0	210.000-	0			0	0	0	0		

Haushaltsplan 2017/2018

Stadtamt 31 - Umweltamt

Maßnahmen	Ergebnis ()	Haushaltsansatz (€)			Verpflichtungs- ermächtigung (€)		Planung (€)				bereitge- stellt bis inkl. 2016	Gesamt- ein- u. -aus- zahlungen
	2015	2016	2017	2018	2017	2018	2019	2020	2021	spätere Jahre		
310_1307020020 Waldentwicklung												
Zuwendungen für Investitionsmaßnahmen	0,00	80	80	80			80	80	80	0		
Erwerb von Grundstücken und Gebäuden	0,00	20.460	19.940	19.940	0	0	19.940	19.940	19.940	0		
Baumaßnahmen	464,10	6.550	6.380	6.380	0	0	6.380	6.380	6.380	0		
Saldo Maßnahme (Einzahlungen ./ Auszahlungen)	464,10-	26.930-	26.240-	26.240-			26.240-	26.240-	26.240-	0		
Gesamtsaldo	55.143,66	74.650-	533.280-	470.600-	0	0	469.300-	369.300-	369.300-	0	158.434-	1.608.434-

Haushaltsplan 2017/2018

Stadtamt 32 - Ordnungs- und Wahlamt

Maßnahmen	Ergebnis ()	Haushaltsansatz (€)				Verpflichtungs- ermächtigung (€)		Planung (€)				bereitge- stellt bis inkl. 2016	Gesamt- ein- u. -aus- zahlungen
	2015	2016	2017	2018	2017	2018	2019	2020	2021	spätere Jahre			
320_0202020010 Neuanschaffung für allgemeine Ordnungsangelegenheiten													
Erwerb von beweglichem Anlagevermögen	2.496,61	2.460	3.590	2.300	0	0	2.200	2.500	2.500	0			
Saldo Maßnahme (Einzahlungen ./ Auszahlungen)	2.496,61-	2.460-	3.590-	2.300-			2.200-	2.500-	2.500-	0			
320_0213020000 Neuanschaffungen für Wahlen													
Erwerb von beweglichem Anlagevermögen	3.015,11	19.810	5.800	800	0	0	800	800	800	0			
Saldo Maßnahme (Einzahlungen ./ Auszahlungen)	3.015,11-	19.810-	5.800-	800-			800-	800-	800-	0			
320_1503020020 Neuanschaffungen für Märkte													
Erwerb von beweglichem Anlagevermögen	0,00	80	80	0	0	0	0	0	0	0			
Saldo Maßnahme (Einzahlungen ./ Auszahlungen)	0,00	80-	80-	0			0	0	0	0			
Gesamtsaldo	5.511,72-	22.350-	9.470-	3.100-	0	0	3.000-	3.300-	3.300-	0			

Haushaltsplan 2017/2018

Stadtamt 71 - Fleischhygieneamt

Maßnahmen	Ergebnis ()	Haushaltsansatz (€)			Verpflichtungs- ermächtigung (€)		Planung (€)				bereitge- stellt bis inkl. 2016	Gesamt- ein- u. -aus- zahlungen
	2015	2016	2017	2018	2017	2018	2019	2020	2021	spätere Jahre		
710_0219010000 Neuanschaffungen für Fleischhygieneamt												
Erwerb von beweglichem Anlagevermögen	0,00	500	500	500	0	0	500	500	500	0		
Saldo Maßnahme (Einzahlungen ./. Auszahlungen)	0,00	500-	500-	500-			500-	500-	500-	0		
Gesamtsaldo	0,00	500-	500-	500-	0	0	500-	500-	500-	0		

Investitionsmaßnahmen
Dezernat IV StA 40
Amt für schulische Bildung

Haushaltsplan 2017/2018

Stadtamt 40 - Amt für schulische Bildung

Maßnahmen	Ergebnis ()	Haushaltsansatz (€)				Verpflichtungs- ermächtigung (€)		Planung (€)				bereitge- stellt bis inkl. 2016	Gesamt- ein- u. -aus- zahlungen
	2015	2016	2017	2018	2017	2018	2019	2020	2021	spätere Jahre			
400_030000000 Neanschaffungen für Schulamt													
Erwerb von beweglichem Anlagevermögen	93.648,47	835.000	1.026.500	1.059.000	0	0	1.180.000	1.180.000	1.180.000	0			
Saldo Maßnahme (Einzahlungen ./ Auszahlungen)	93.648,47-	835.000-	1.026.500-	1.059.000-			1.180.000-	1.180.000-	1.180.000-	0			
400_0301010010 Neanschaffungen für Grundschulen													
Zuwendungen für Investitionsmaßnahmen	1.000,00	0	0	0			0	0	0	0			
Erwerb von beweglichem Anlagevermögen	475.592,16	275.450	191.200	176.200	0	0	176.200	176.200	176.200	0			
Saldo Maßnahme (Einzahlungen ./ Auszahlungen)	474.592,16-	275.450-	191.200-	176.200-			176.200-	176.200-	176.200-	0			
400_0301020020 Neanschaffungen für Hauptschulen													
Erwerb von beweglichem Anlagevermögen	29.236,63	31.550	56.950	31.950	0	0	31.950	31.950	31.950	0			
Saldo Maßnahme (Einzahlungen ./ Auszahlungen)	29.236,63-	31.550-	56.950-	31.950-			31.950-	31.950-	31.950-	0			

Haushaltsplan 2017/2018

Stadtamt 40 - Amt für schulische Bildung

Maßnahmen	Ergebnis ()	Haushaltsansatz (€)				Verpflichtungs- ermächtigung (€)		Planung (€)				bereitge- stellt bis inkl. 2016	Gesamt- ein- u. -aus- zahlungen
	2015	2016	2017	2018	2017	2018	2019	2020	2021	spätere Jahre			
400_0301030030 Neuanschaffungen für Realschulen													
Erwerb von beweglichem Anlagevermögen	117.072,31	35.025	35.600	80.600	0	0	85.600	85.600	80.600	0			
Saldo Maßnahme (Einzahlungen ./ Auszahlungen)	117.072,31-	35.025-	35.600-	80.600-			85.600-	85.600-	80.600-	0			
400_0301040040 Neuanschaffungen für Gymnasien													
Erwerb von beweglichem Anlagevermögen	107.469,12	28.700	69.050	49.050	0	0	49.050	169.050	49.050	0			
Saldo Maßnahme (Einzahlungen ./ Auszahlungen)	107.469,12-	28.700-	69.050-	49.050-			49.050-	169.050-	49.050-	0			
400_0301050050 Neuanschaffungen für Gesamtschulen													
Erwerb von beweglichem Anlagevermögen	261.516,09	87.250	32.550	167.550	0	0	17.550	17.550	137.550	0			
Saldo Maßnahme (Einzahlungen ./ Auszahlungen)	261.516,09-	87.250-	32.550-	167.550-			17.550-	17.550-	137.550-	0			

Haushaltsplan 2017/2018

Stadtamt 40 - Amt für schulische Bildung

Maßnahmen	Ergebnis ()	Haushaltsansatz (€)			Verpflichtungs- ermächtigung (€)		Planung (€)				bereitge- stellt bis inkl. 2016	Gesamt- ein- u. -aus- zahlungen
	2015	2016	2017	2018	2017	2018	2019	2020	2021	spätere Jahre		
400_0301060060 Neuanschaffungen für Förderschulen												
Erwerb von beweglichem Anlagevermögen	34.312,51	19.700	39.800	19.800	0	0	19.800	59.800	19.800	0		
Saldo Maßnahme (Einzahlungen ./ Auszahlungen)	34.312,51-	19.700-	39.800-	19.800-			19.800-	59.800-	19.800-	0		
400_0301070070 Neuanschaffungen für Berufskollegs												
Erwerb von beweglichem Anlagevermögen	396.191,09	92.350	73.200	123.200	0	0	148.200	43.200	43.200	0		
Saldo Maßnahme (Einzahlungen ./ Auszahlungen)	396.191,09-	92.350-	73.200-	123.200-			148.200-	43.200-	43.200-	0		
400_0301080080 Neuanschaffungen für Lehranstalten und weitere Lernangebote												
Erwerb von beweglichem Anlagevermögen	3.011,78	2.100	2.200	2.200	0	0	2.200	2.200	2.200	0		
Saldo Maßnahme (Einzahlungen ./ Auszahlungen)	3.011,78-	2.100-	2.200-	2.200-			2.200-	2.200-	2.200-	0		

Haushaltsplan 2017/2018

Stadtamt 40 - Amt für schulische Bildung

Maßnahmen	Ergebnis ()	Haushaltsansatz (€)				Verpflichtungs- ermächtigung (€)		Planung (€)				bereitge- stellt bis inkl. 2016	Gesamt- ein- u. -aus- zahlungen
	2015	2016	2017	2018	2017	2018	2019	2020	2021	spätere Jahre			
400_0301090090 Neuanschaffungen für Sekundarschulen													
Erwerb von beweglichem Anlagevermögen	3.265,78	2.000	79.000	88.000	0	0	2.000	2.000	2.000	0			
Saldo Maßnahme (Einzahlungen ./ Auszahlungen)	3.265,78-	2.000-	79.000-	88.000-			2.000-	2.000-	2.000-	0			
400_0302030150 Neuanschaffungen für Medienzentrum													
Erwerb von beweglichem Anlagevermögen	31.234,05	21.750	22.750	21.750	0	0	21.750	21.750	21.750	0			
Saldo Maßnahme (Einzahlungen ./ Auszahlungen)	31.234,05-	21.750-	22.750-	21.750-			21.750-	21.750-	21.750-	0			
400_0801010100 Neuanschaffungen für Sportstätten													
Zuwendungen für Investitionsmaßnahmen	505.615,74	485.000	0	0			0	0	0	0			
Erwerb von beweglichem Anlagevermögen	15.228,31	16.000	0	0	0	0	0	0	0	0			
Saldo Maßnahme (Einzahlungen ./ Auszahlungen)	490.387,43	469.000	0	0			0	0	0	0			

Haushaltsplan 2017/2018

Stadtamt 40 - Amt für schulische Bildung

Maßnahmen	Ergebnis ()	Haushaltsansatz (€)				Verpflichtungs- ermächtigung (€)		Planung (€)				bereitge- stellt bis inkl. 2016	Gesamt- ein- u. -aus- zahlungen
	2015	2016	2017	2018	2017	2018	2019	2020	2021	spätere Jahre			
400_0801014010 HSHL/Stadt: Neubau Beachvolleyballplatz													
Zuwendungen für Investitionsmaßnahmen	40.000,00	0	0	0			0	0	0	0	40.000	40.000	
Saldo Maßnahme (Einzahlungen ./ Auszahlungen)	40.000,00	0	0	0			0	0	0	0	40.000	40.000	
400_0801014000 Sonderprogramm RUN: Parcours, Sportanlagen, Sporthalleneinri. u. -geräte													
Baumaßnahmen	1.719.695,38	1.010.000	0	0	0	0	0	0	0	0	3.823.756	3.823.756	
Erwerb von beweglichem Anlagevermögen	86.842,89	0	0	0	0	0	0	0	0	0	87.830	87.830	
Saldo Maßnahme (Einzahlungen ./ Auszahlungen)	1.806.538,27-	1.010.000-	0	0			0	0	0	0	3.911.586-	3.911.586-	
Gesamtsaldo	2.827.700,83-	1.971.875-	1.628.800-	1.819.300-	0	0	1.734.300-	1.789.300-	1.744.300-	0	3.871.586-	3.871.586-	

Investitionsmaßnahmen
Dezernat IV Fachbereich 04
Kultur

Haushaltsplan 2017/2018

Stadtamt 41 - Kulturbüro

Maßnahmen	Ergebnis ()	Haushaltsansatz (€)				Verpflichtungs- ermächtigung (€)		Planung (€)				bereitge- stellt bis inkl. 2016	Gesamt- ein- u. -aus- zahlungen
	2015	2016	2017	2018	2017	2018	2019	2020	2021	spätere Jahre			
410_0409000000 Neuanschaffungen für Kultur- und Touristikbüro													
Erwerb von beweglichem Anlagevermögen	2.270,52	2.450	2.390	2.300	0	0	2.200	2.400	2.800	0			
Saldo Maßnahme (Einzahlungen ./. Auszahlungen)	2.270,52-	2.450-	2.390-	2.300-			2.200-	2.400-	2.800-	0			
Gesamtsaldo	2.270,52-	2.450-	2.390-	2.300-	0	0	2.200-	2.400-	2.800-	0			

Haushaltsplan 2017/2018

Stadtamt 41 - Stadtarchiv

Maßnahmen	Ergebnis ()	Haushaltsansatz (€)				Verpflichtungs- ermächtigung (€)		Planung (€)				bereitge- stellt bis inkl. 2016	Gesamt- ein- u. -aus- zahlungen
	2015	2016	2017	2018	2017	2018	2019	2020	2021	spätere Jahre			
411_0408010000 Neuanschaffungen für Stadtarchiv													
Erwerb von beweglichem Anlagevermögen	1.794,26	3.640	2.600	2.500	0	0	2.500	2.500	4.000	0			
Saldo Maßnahme (Einzahlungen ./. Auszahlungen)	1.794,26-	3.640-	2.600-	2.500-			2.500-	2.500-	4.000-	0			
Gesamtsaldo	1.794,26-	3.640-	2.600-	2.500-	0	0	2.500-	2.500-	4.000-	0			

Haushaltsplan 2017/2018

Stadtamt 41 - Stadtbücherei

Maßnahmen	Ergebnis ()	Haushaltsansatz (€)			Verpflichtungs- ermächtigung (€)		Planung (€)				bereitge- stellt bis inkl. 2016	Gesamt- ein- u. -aus- zahlungen
	2015	2016	2017	2018	2017	2018	2019	2020	2021	spätere Jahre		
412_0406000000 Neuanschaffungen für Stadtbücherei												
Zuwendungen für Investitionsmaßnahmen	9.387,91	0	0	0			0	0	0	0		
Erwerb von beweglichem Anlagevermögen	232.880,49	238.180	207.970	202.500	0	0	202.500	232.400	232.400	0		
Saldo Maßnahme (Einzahlungen ./ Auszahlungen)	223.492,58-	238.180-	207.970-	202.500-			202.500-	232.400-	232.400-	0		
Gesamtsaldo	223.492,58-	238.180-	207.970-	202.500-	0	0	202.500-	232.400-	232.400-	0		

Haushaltsplan 2017/2018

Stadtamt 41 - Städtische Musikschule

Maßnahmen	Ergebnis ()	Haushaltsansatz (€)			Verpflichtungs- ermächtigung (€)		Planung (€)				bereitge- stellt bis inkl. 2016	Gesamt- ein- u. -aus- zahlungen
	2015	2016	2017	2018	2017	2018	2019	2020	2021	spätere Jahre		
413_040500000 Neuanschaffungen für Musikschule												
Veräußerung von Sachanlagen	200,00	0	0	0			0	0	0	0		
Erwerb von beweglichem Anlagevermögen	21.886,44	25.000	10.000	10.000	0	0	10.000	28.000	28.000	0		
Saldo Maßnahme (Einzahlungen ./. Auszahlungen)	21.686,44-	25.000-	10.000-	10.000-			10.000-	28.000-	28.000-	0		
413_0405023000 Jedem Kind ein Instrument												
Zuwendungen für Investitionsmaßnahmen	5.976,97	55.000	50.000	45.000			40.000	35.000	30.000	0	755.231	955.231
Erwerb von beweglichem Anlagevermögen	24.654,74	30.000	30.000	30.000	0	0	30.000	30.000	30.000	0	884.232	1.034.232
Saldo Maßnahme (Einzahlungen ./. Auszahlungen)	18.677,77-	25.000	20.000	15.000			10.000	5.000	0	0	129.001-	79.001-
Gesamtsaldo	40.364,21-	0	10.000	5.000	0	0	0	23.000-	28.000-	0	129.001-	79.001-

Haushaltsplan 2017/2018

Stadtamt 41 - Volkshochschule

Maßnahmen	Ergebnis ()	Haushaltsansatz (€)			Verpflichtungs- ermächtigung (€)		Planung (€)				bereitge- stellt bis inkl. 2016	Gesamt- ein- u. -aus- zahlungen
	2015	2016	2017	2018	2017	2018	2019	2020	2021	spätere Jahre		
414_0404000000 Neuanschaffungen für Volkshochschule												
Erwerb von beweglichem Anlagevermögen	18.433,14	4.180	19.980	3.900	0	0	19.000	5.100	20.600	0		
Saldo Maßnahme (Einzahlungen ./. Auszahlungen)	18.433,14-	4.180-	19.980-	3.900-			19.000-	5.100-	20.600-	0		
Gesamtsaldo	18.433,14-	4.180-	19.980-	3.900-	0	0	19.000-	5.100-	20.600-	0		

Haushaltsplan 2017/2018

Stadtamt 41 - Gustav-Lübcke-Museum

Maßnahmen	Ergebnis ()	Haushaltsansatz (€)				Verpflichtungs- ermächtigung (€)		Planung (€)				bereitge- stellt bis inkl. 2016	Gesamt- ein- u. -aus- zahlungen
	2015	2016	2017	2018	2017	2018	2019	2020	2021	spätere Jahre			
415_040700000 Neuanschaffungen für das Museum													
Erwerb von beweglichem Anlagevermögen	0,00	0	2.500	2.500	0	0	2.500	2.500	5.000	0			
Saldo Maßnahme (Einzahlungen ./ Auszahlungen)	0,00	0	2.500-	2.500-			2.500-	2.500-	5.000-	0			
415_0407010005 Anschaffungen Kunstgegenstände													
Zuwendungen für Investitionsmaßnahmen	0,00	0	10.000	10.000			10.000	10.000	10.000	0			
Erwerb von beweglichem Anlagevermögen	0,00	0	20.000	20.000	0	0	20.000	20.000	20.000	0			
Saldo Maßnahme (Einzahlungen ./ Auszahlungen)	0,00	0	10.000-	10.000-			10.000-	10.000-	10.000-	0			
Gesamtsaldo	0,00	0	12.500-	12.500-	0	0	12.500-	12.500-	15.000-	0			

Investitionsmaßnahmen
Dezernat VI
Stadtplanung, Bauwesen, Wohnen

Haushaltsplan 2017/2018

Stadtamt 60 - Bauverwaltungsamt

Maßnahmen	Ergebnis ()	Haushaltsansatz (€)				Verpflichtungs- ermächtigung (€)		Planung (€)				bereitge- stellt bis inkl. 2016	Gesamt- ein- u. -aus- zahlungen
	2015	2016	2017	2018	2017	2018	2019	2020	2021	spätere Jahre			
600_0900000000 Neuanschaffungen für Bauverwaltungsamt													
Erwerb von beweglichem Anlagevermögen	2.739,12	4.920	12.500	10.000	20.000	5.000	5.000	5.000	5.000	0			
Verpflichtungsermächtigung 2017 zu Lasten				10.000			5.000	5.000					
Verpflichtungsermächtigung 2018 zu Lasten									5.000				
Saldo Maßnahme (Einzahlungen ./ Auszahlungen)	2.739,12-	4.920-	12.500-	10.000-			5.000-	5.000-	5.000-	0			
609_1306010010 Neuanschaffungen für Friedhöfe													
Veräußerung von Sachanlagen	179,00	0	0	0			0	0	0	0			
Erwerb von beweglichem Anlagevermögen	63.762,10	28.270	54.000	29.000	10.000	10.000	129.000	79.000	79.000	0			
Verpflichtungsermächtigung 2017 zu Lasten				10.000									
Verpflichtungsermächtigung 2018 zu Lasten							10.000						
Saldo Maßnahme (Einzahlungen ./ Auszahlungen)	63.583,10-	28.270-	54.000-	29.000-			129.000-	79.000-	79.000-	0			
609H1306010020 Erschließung neuer Grabfelder													
Baumaßnahmen	10.460,68	50.900	50.000	50.000	25.000	25.000	50.000	50.000	50.000	0			
Verpflichtungsermächtigung 2017 zu Lasten				25.000									
Verpflichtungsermächtigung 2018 zu Lasten							25.000						
Saldo Maßnahme (Einzahlungen ./ Auszahlungen)	10.460,68-	50.900-	50.000-	50.000-			50.000-	50.000-	50.000-	0			

Haushaltsplan 2017/2018

Stadtamt 60 - Bauverwaltungsamt

Maßnahmen	Ergebnis ()	Haushaltsansatz (€)			Verpflichtungs- ermächtigung (€)		Planung (€)				bereitge- stellt bis inkl. 2016	Gesamt- ein- u. -aus- zahlungen	
	2015	2016	2017	2018	2017	2018	2019	2020	2021	spätere Jahre			
609D1306013070 Erneuerung des Kanalanschlusses Friedhof Pelkum													
Baumaßnahmen	0,00	23.500	0	0	0	0	0	0	0	0	0	23.500	23.500
Saldo Maßnahme (Einzahlungen ./. Auszahlungen)	0,00	23.500-	0	0			0	0	0	0	0	23.500-	23.500-
Gesamtsaldo	76.782,90-	107.590-	116.500-	89.000-	55.000	40.000	184.000-	134.000-	134.000-	0	0	23.500-	23.500-

Haushaltsplan 2017/2018

Stadtamt 61 - Stadtplanungsamt

Maßnahmen	Ergebnis ()	Haushaltsansatz (€)				Verpflichtungs- ermächtigung (€)		Planung (€)				bereitge- stellt bis inkl. 2016	Gesamt- ein- u. -aus- zahlungen
	2015	2016	2017	2018	2017	2018	2019	2020	2021	spätere Jahre			
610_090000000 Neuschaffungen für Stadtplanungsamt													
Zuwendungen für Investitionsmaßnahmen	0,00	0	128.000	208.000			208.000	184.000	184.000	0			
Erwerb von beweglichem Anlagevermögen	4.848,43	5.090	7.990	5.010	0	0	5.010	5.010	5.010	0			
aktivierbare Zuwendungen	0,00	0	160.000	260.000	0	0	260.000	230.000	230.000	0			
Saldo Maßnahme (Einzahlungen ./ Auszahlungen)	4.848,43-	5.090-	39.990-	57.010-			57.010-	51.010-	51.010-	0			
610_100404020 Wohnungsbaudarlehen													
Sonstige Investitionseinzahlungen	0,00	6.100	0	0			0	0	0	0			
Saldo Maßnahme (Einzahlungen ./ Auszahlungen)	0,00	6.100	0	0			0	0	0	0			
Gesamtsaldo	4.848,43-	1.010	39.990-	57.010-	0	0	57.010-	51.010-	51.010-	0			

Haushaltsplan 2017/2018

Stadtamt 62 - Vermessungs- und Katasteramt

Maßnahmen	Ergebnis ()	Haushaltsansatz (€)			Verpflichtungs- ermächtigung (€)		Planung (€)				bereitge- stellt bis inkl. 2016	Gesamt- ein- u. -aus- zahlungen
	2015	2016	2017	2018	2017	2018	2019	2020	2021	spätere Jahre		
620_090000000 Neanschaffungen für Katasterverwaltung												
Erwerb von beweglichem Anlagevermögen	49.526,54	40.910	39.890	39.900	0	0	39.900	39.900	39.900	0		
Saldo Maßnahme (Einzahlungen ./ Auszahlungen)	49.526,54-	40.910-	39.890-	39.900-			39.900-	39.900-	39.900-	0		
620_0904030010 Neanschaffungen für Servicebereich Druckerei												
Erwerb von beweglichem Anlagevermögen	314,76	4.910	4.780	2.500	0	0	1.400	1.400	1.400	0		
Saldo Maßnahme (Einzahlungen ./ Auszahlungen)	314,76-	4.910-	4.780-	2.500-			1.400-	1.400-	1.400-	0		
Gesamtsaldo	49.841,30-	45.820-	44.670-	42.400-	0	0	41.300-	41.300-	41.300-	0		

Haushaltsplan 2017/2018

Stadtamt 63 - Bauordnungsamt

Maßnahmen	Ergebnis ()	Haushaltsansatz (€)			Verpflichtungs- ermächtigung (€)		Planung (€)				bereitge- stellt bis inkl. 2016	Gesamt- ein- u. -aus- zahlungen
	2015	2016	2017	2018	2017	2018	2019	2020	2021	spätere Jahre		
630_100000000 Neanschaffungen für bautechnisches Bürgeramt												
Zuwendungen für Investitionsmaßnahmen	105,99	0	0	0			0	0	0	0		
Erwerb von beweglichem Anlagevermögen	1.549,29	1.640	1.600	1.500	0	0	1.500	1.500	1.500	0		
Saldo Maßnahme (Einzahlungen ./. Auszahlungen)	1.443,30-	1.640-	1.600-	1.500-			1.500-	1.500-	1.500-	0		
Gesamtsaldo	1.443,30-	1.640-	1.600-	1.500-	0	0	1.500-	1.500-	1.500-	0		

Haushaltsplan 2017/2018

Stadtamt 23 - Kaufmännisches Immobilienmanagement

Maßnahmen	Ergebnis ()	Haushaltsansatz (€)				Verpflichtungs- ermächtigung (€)		Planung (€)				bereitge- stellt bis inkl. 2016	Gesamt- ein- u. -aus- zahlungen
	2015	2016	2017	2018	2017	2018	2019	2020	2021	spätere Jahre			
230_0112010000 Neuanschaffungen für Liegenschaftsmanagement													
Erwerb von beweglichem Anlagevermögen	5.333,36	30.000	30.000	30.000	0	0	30.000	30.000	0	0			
Saldo Maßnahme (Einzahlungen ./ Auszahlungen)	5.333,36-	30.000-	30.000-	30.000-			30.000-	30.000-	0	0			
230_0112010100 Allgemeiner Grunderwerb													
Zuwendungen für Investitionsmaßnahmen	677.016,00-	0	0	0			0	0	0	0			
Veräußerung von Sachanlagen	1.328.499,06	1.000.000	1.000.000	1.000.000			1.000.000	1.000.000	1.000.000	0			
Erwerb von Grundstücken und Gebäuden	2.755.575,39	1.025.000	1.025.000	1.025.000	0	0	1.025.000	1.025.000	1.025.000	0			
Saldo Maßnahme (Einzahlungen ./ Auszahlungen)	2.104.092,33-	25.000-	25.000-	25.000-			25.000-	25.000-	25.000-	0			
230_0112030010 Neuanschaffungen für Gebäudereinigung													
Zuwendungen für Investitionsmaßnahmen	1.697,54	0	0	0			0	0	0	0			
Erwerb von beweglichem Anlagevermögen	113.830,91	93.000	93.000	93.000	0	0	93.000	93.000	93.000	0			
Saldo Maßnahme (Einzahlungen ./ Auszahlungen)	112.133,37-	93.000-	93.000-	93.000-			93.000-	93.000-	93.000-	0			

Haushaltsplan 2017/2018

Stadtamt 23 - Kaufmännisches Immobilienmanagement

Maßnahmen	Ergebnis ()	Haushaltsansatz (€)			Verpflichtungs- ermächtigung (€)		Planung (€)				bereitge- stellt bis inkl. 2016	Gesamt- ein- u. -aus- zahlungen
	2015	2016	2017	2018	2017	2018	2019	2020	2021	spätere Jahre		
230_0112030020 Neuanschaffungen für Hausverwaltung												
Erwerb von beweglichem Anlagevermögen	11.917,27	16.000	16.000	16.000	0	0	16.000	16.000	16.000	0		
Saldo Maßnahme (Einzahlungen ./ Auszahlungen)	11.917,27-	16.000-	16.000-	16.000-			16.000-	16.000-	16.000-	0		
230_0112020030 Schulpauschale vom Land												
Zuwendungen für Investitionsmaßnahmen	6.419.469,00	6.460.000	6.460.000	6.460.000			6.460.000	6.460.000	6.460.000	0		
Saldo Maßnahme (Einzahlungen ./ Auszahlungen)	6.419.469,00	6.460.000	6.460.000	6.460.000			6.460.000	6.460.000	6.460.000	0		
230_0112020060 Schulen: Beschaffung von Telefonanlagen												
Erwerb von beweglichem Anlagevermögen	0,00	1.000	1.000	1.000	0	0	1.000	1.000	1.000	0		
Saldo Maßnahme (Einzahlungen ./ Auszahlungen)	0,00	1.000-	1.000-	1.000-			1.000-	1.000-	1.000-	0		

Haushaltsplan 2017/2018

Stadtamt 23 - Kaufmännisches Immobilienmanagement

Maßnahmen	Ergebnis ()	Haushaltsansatz (€)			Verpflichtungs- ermächtigung (€)		Planung (€)				bereitge- stellt bis inkl. 2016	Gesamt- ein- u. -aus- zahlungen
	2015	2016	2017	2018	2017	2018	2019	2020	2021	spätere Jahre		
230_0112020070 Schulen: Videoüberwachungs-/Einbruchmeldeanlagen												
Erwerb von beweglichem Anlagevermögen	21.383,43	45.000	45.000	45.000	0	0	45.000	45.000	45.000	0		
Saldo Maßnahme (Einzahlungen ./ Auszahlungen)	21.383,43-	45.000-	45.000-	45.000-			45.000-	45.000-	45.000-	0		
230_0112020120 Neuanschaffungen für städtische Gebäude												
Baumaßnahmen	2.917,40	0	0	0	0	0	0	0	0	0		
Erwerb von beweglichem Anlagevermögen	24.065,36	100.000	100.000	100.000	0	0	100.000	100.000	0	0		
Saldo Maßnahme (Einzahlungen ./ Auszahlungen)	26.982,76-	100.000-	100.000-	100.000-			100.000-	100.000-	0	0		
230_0112020130 Neuanschaffung von Zäunen und Toranlagen												
Baumaßnahmen	10.244,14	0	0	0	0	0	0	0	0	0		
Erwerb von beweglichem Anlagevermögen	39.218,23	25.000	25.000	25.000	0	0	25.000	25.000	25.000	0		
Saldo Maßnahme (Einzahlungen ./ Auszahlungen)	49.462,37-	25.000-	25.000-	25.000-			25.000-	25.000-	25.000-	0		

Haushaltsplan 2017/2018

Stadtamt 23 - Kaufmännisches Immobilienmanagement

Maßnahmen	Ergebnis ()	Haushaltsansatz (€)			Verpflichtungs- ermächtigung (€)		Planung (€)				bereitge- stellt bis inkl. 2016	Gesamt- ein- u. -aus- zahlungen
	2015	2016	2017	2018	2017	2018	2019	2020	2021	spätere Jahre		
230_0112020140 Einbau und Erweiterung von Einbruchmeldeanlagen												
Baumaßnahmen	0,00	10.000	10.000	10.000	0	0	10.000	10.000	10.000	0		
Saldo Maßnahme (Einzahlungen ./. Auszahlungen)	0,00	10.000-	10.000-	10.000-			10.000-	10.000-	10.000-	0		
230_0112020150 Beseitigung von Brandschutzmängeln / Fluchtwegemängeln												
Baumaßnahmen	109.223,96	200.000	150.000	150.000	150.000	150.000	150.000	150.000	150.000	0		
Verpflichtungsermächtigung 2017 zu Lasten				150.000								
Verpflichtungsermächtigung 2018 zu Lasten							150.000					
Saldo Maßnahme (Einzahlungen ./. Auszahlungen)	109.223,96-	200.000-	150.000-	150.000-			150.000-	150.000-	150.000-	0		
230_0112020160 Verschiedene Liegenschaften: Anwalts- und Gerichtskosten												
Baumaßnahmen	0,00	0	30.000	30.000	0	0	30.000	30.000	30.000	0		
Saldo Maßnahme (Einzahlungen ./. Auszahlungen)	0,00	0	30.000-	30.000-			30.000-	30.000-	30.000-	0		
230_0112020165 Verschiedene Liegenschaften: Neubau Aufzuganlagen												
Baumaßnahmen	0,00	0	0	0	0	0	100.000	100.000	100.000	0		
Saldo Maßnahme (Einzahlungen ./. Auszahlungen)	0,00	0	0	0			100.000-	100.000-	100.000-	0		

Haushaltsplan 2017/2018

Stadtamt 23 - Kaufmännisches Immobilienmanagement

Maßnahmen	Ergebnis ()	Haushaltsansatz (€)			Verpflichtungs- ermächtigung (€)		Planung (€)				bereitge- stellt bis inkl. 2016	Gesamt- ein- u. -aus- zahlungen
	2015	2016	2017	2018	2017	2018	2019	2020	2021	spätere Jahre		
230_0112023080 Feuerwehr Hafenstr.: Einbau Zutrittssteuerung												
Baumaßnahmen	0,00	0	0	85.000	0	0	0	0	0	0	0	85.000
Saldo Maßnahme (Einzahlungen ./. Auszahlungen)	0,00	0	0	85.000-			0	0	0	0	0	85.000-
230B0112023085 Feuerwehr Soester Str. 433: Neubau Fahrzeughalle												
Baumaßnahmen	0,00	145.000	0	0	0	0	0	0	0	0	145.000	145.000
Saldo Maßnahme (Einzahlungen ./. Auszahlungen)	0,00	145.000-	0	0			0	0	0	0	145.000-	145.000-
230D0112023090 Feuerwehr Auf Börgers Hof: Einzäunung und Rolltor												
Baumaßnahmen	0,00	12.000	0	0	0	0	0	0	0	0	12.000	12.000
Saldo Maßnahme (Einzahlungen ./. Auszahlungen)	0,00	12.000-	0	0			0	0	0	0	12.000-	12.000-
230C0112023095 Feuerwehrgerätehaus Osttünen: Erweiterung der Garage												
Baumaßnahmen	20.604,71	0	0	0	0	0	0	0	0	0	20.605	20.605
Saldo Maßnahme (Einzahlungen ./. Auszahlungen)	20.604,71-	0	0	0			0	0	0	0	20.605-	20.605-
230B0112023100 Feuerwehr Uentrop: Neubau Feuerwehrgerätehaus												
Baumaßnahmen	0,00	0	0	0	0	0	0	0	0	2.823.000	0	2.823.000
Saldo Maßnahme (Einzahlungen ./. Auszahlungen)	0,00	0	0	0			0	0	0	2.823.000-	0	2.823.000-

Haushaltsplan 2017/2018

Stadtamt 23 - Kaufmännisches Immobilienmanagement

Maßnahmen	Ergebnis ()	Haushaltsansatz (€)			Verpflichtungs- ermächtigung (€)		Planung (€)				bereitge- stellt bis inkl. 2016	Gesamt- ein- u. -aus- zahlungen	
	2015	2016	2017	2018	2017	2018	2019	2020	2021	spätere Jahre			
230_0112023795 Mehrzweckhalle Sachsenhalle: Sanierung													
Baumaßnahmen	0,00	50.000	50.000	450.000	300.000	0	0	0	0	0	0	50.000	550.000
Verpflichtungsermächtigung 2017 zu Lasten				300.000									
Saldo Maßnahme (Einzahlungen ./. Auszahlungen)	0,00	50.000-	50.000-	450.000-			0	0	0	0	0	50.000-	550.000-
230_0112023800 KP III - Sachsenhalle: energetische Außensanierung													
Zuwendungen für Investitionsmaßnahmen	0,00	0	594.000	441.000			0	0	0	0	0	0	1.035.000
Baumaßnahmen	0,00	0	660.000	490.000	450.000	0	0	0	0	0	0	0	1.150.000
Verpflichtungsermächtigung 2017 zu Lasten				450.000									
Saldo Maßnahme (Einzahlungen ./. Auszahlungen)	0,00	0	66.000-	49.000-			0	0	0	0	0	0	115.000-
230G0112023805 Sachsenhalle: Beleuchtung Parkplatz													
Baumaßnahmen	0,00	0	48.000	0	0	0	0	0	0	0	0	0	48.000
Saldo Maßnahme (Einzahlungen ./. Auszahlungen)	0,00	0	48.000-	0			0	0	0	0	0	0	48.000-
230A0112024031 Jugendzentrum Südstraße: ganzheitliche Sanierung													
Zuwendungen für Investitionsmaßnahmen	0,00	0	0	40.000			552.000	568.000	0	0	0	0	1.160.000
Baumaßnahmen	0,00	0	0	50.000	0	0	690.000	710.000	0	0	0	0	1.450.000
Saldo Maßnahme (Einzahlungen ./. Auszahlungen)	0,00	0	0	10.000-			138.000-	142.000-	0	0	0	0	290.000-

Haushaltsplan 2017/2018

Stadtamt 23 - Kaufmännisches Immobilienmanagement

Maßnahmen	Ergebnis ()	Haushaltsansatz (€)			Verpflichtungs- ermächtigung (€)		Planung (€)				bereitge- stellt bis inkl. 2016	Gesamt- ein- u. -aus- zahlungen
	2015	2016	2017	2018	2017	2018	2019	2020	2021	spätere Jahre		
230E0112024070 Haus der Jugend: Sanierung WC-Anlagen, Umbau Eingang												
Zuwendungen für Investitionsmaßnahmen	135.000,00	0	0	0			0	0	0	0	135.000	135.000
Baumaßnahmen	180.339,61	0	0	0	0	0	0	0	0	0	180.340	180.340
Saldo Maßnahme (Einzahlungen ./ Auszahlungen)	45.339,61-	0	0	0			0	0	0	0	45.340-	45.340-
230E0112024075 Haus der Jugend: energetische Fassadensanierung												
Zuwendungen für Investitionsmaßnahmen	0,00	400.000	0	0			0	0	0	0	400.000	400.000
Baumaßnahmen	0,00	500.000	0	0	0	0	0	0	0	0	500.000	500.000
Saldo Maßnahme (Einzahlungen ./ Auszahlungen)	0,00	100.000-	0	0			0	0	0	0	100.000-	100.000-
230F0112024080 Umbau Hausmeisterhaus Sorauer Straße zur Kita												
Baumaßnahmen	137,52	0	0	0	0	0	0	0	0	0	2.750	2.750
Saldo Maßnahme (Einzahlungen ./ Auszahlungen)	137,52-	0	0	0			0	0	0	0	2.750-	2.750-

Haushaltsplan 2017/2018

Stadtamt 23 - Kaufmännisches Immobilienmanagement

Maßnahmen	Ergebnis ()	Haushaltsansatz (€)			Verpflichtungs- ermächtigung (€)		Planung (€)				bereitge- stellt bis inkl. 2016	Gesamt- ein- u. -aus- zahlungen
	2015	2016	2017	2018	2017	2018	2019	2020	2021	spätere Jahre		
230G0112024095 Jugendzentrum Bockelweg: Umbau zum Stadtteil- und Integrationszentrum												
Zuwendungen für Investitionsmaßnahmen	0,00	0	270.000	747.000			0	0	0	0	0	1.017.000
Baumaßnahmen	0,00	0	300.000	830.000	500.000	0	0	0	0	0	0	1.130.000
Verpflichtungsermächtigung 2017 zu Lasten				500.000								
Saldo Maßnahme (Einzahlungen ./ Auszahlungen)	0,00	0	30.000-	83.000-			0	0	0	0	0	113.000-
230_0112024440 Sanierungen im Rahmen des Schulentwicklungsplans und der Inklusion												
Baumaßnahmen	165.260,10	250.000	300.000	300.000	200.000	200.000	300.000	300.000	300.000	0	415.260	1.915.260
Verpflichtungsermächtigung 2017 zu Lasten				200.000								
Verpflichtungsermächtigung 2018 zu Lasten							200.000					
Saldo Maßnahme (Einzahlungen ./ Auszahlungen)	165.260,10-	250.000-	300.000-	300.000-			300.000-	300.000-	300.000-	0	415.260-	1.915.260-
230_0112024445 Energieeinsparungen an Schulen												
Zuwendungen für Investitionsmaßnahmen	0,00	0	10.000	10.000			0	0	0	0	0	20.000
Baumaßnahmen	0,00	100.000	100.000	100.000	100.000	100.000	100.000	100.000	100.000	0	100.000	600.000
Verpflichtungsermächtigung 2017 zu Lasten				100.000								
Verpflichtungsermächtigung 2018 zu Lasten							100.000					
Saldo Maßnahme (Einzahlungen ./ Auszahlungen)	0,00	100.000-	90.000-	90.000-			100.000-	100.000-	100.000-	0	100.000-	580.000-

Haushaltsplan 2017/2018

Stadtamt 23 - Kaufmännisches Immobilienmanagement

Maßnahmen	Ergebnis ()	Haushaltsansatz (€)				Verpflichtungs- ermächtigung (€)		Planung (€)				bereitge- stellt bis inkl. 2016	Gesamt- ein- u. -aus- zahlungen
	2015	2016	2017	2018	2017	2018	2019	2020	2021	spätere Jahre			
230E0112024455 Arnold-Freymuth-Schule: Erweiterung Schulgebäude u. Erricht.Fertigarage													
Baumaßnahmen	0,00	0	770.000	860.000	500.000	0	0	0	0	0	0	0	1.630.000
Verpflichtungsermächtigung 2017 zu Lasten				500.000									
Saldo Maßnahme (Einzahlungen ./. Auszahlungen)	0,00	0	770.000-	860.000-			0	0	0	0	0	0	1.630.000-
230_0112024465 Verschiedene Schulen: Anpassung Schwimmbäder													
Baumaßnahmen	0,00	0	0	250.000	250.000	0	0	0	0	0	0	0	250.000
Verpflichtungsermächtigung 2017 zu Lasten				250.000									
Saldo Maßnahme (Einzahlungen ./. Auszahlungen)	0,00	0	0	250.000-			0	0	0	0	0	0	250.000-
230A0112024830 Bodelschwingschule: ganzheitliche Sanierung Hauptgebäude													
Baumaßnahmen	0,00	0	0	0	0	0	0	0	0	0	490.000	0	490.000
Saldo Maßnahme (Einzahlungen ./. Auszahlungen)	0,00	0	0	0			0	0	0	0	490.000-	0	490.000-
230A0112024900 Bodelschwingschule: Sanierung Außenanlagen													
Baumaßnahmen	0,00	0	0	0	0	0	0	0	0	0	320.000	0	320.000
Saldo Maßnahme (Einzahlungen ./. Auszahlungen)	0,00	0	0	0			0	0	0	0	320.000-	0	320.000-

Haushaltsplan 2017/2018

Stadtamt 23 - Kaufmännisches Immobilienmanagement

Maßnahmen	Ergebnis ()	Haushaltsansatz (€)				Verpflichtungs- ermächtigung (€)		Planung (€)				bereitge- stellt bis inkl. 2016	Gesamt- ein- u. -aus- zahlungen
	2015	2016	2017	2018	2017	2018	2019	2020	2021	spätere Jahre			
230C0112024605 Dietrich-Bonhoeffer-Schule: Sanierung Altbau													
Baumaßnahmen	0,00	50.000	0	0	0	0	0	0	0	0	0	75.189	75.189
Saldo Maßnahme (Einzahlungen ./. Auszahlungen)	0,00	50.000-	0	0			0	0	0	0	0	75.189-	75.189-
230C0112024830 Dietrich-Bonhoeffer-Schule: Einzäunung													
Erwerb von beweglichem Anlagevermögen	33.425,85	0	0	0	0	0	0	0	0	0	0	33.426	33.426
Saldo Maßnahme (Einzahlungen ./. Auszahlungen)	33.425,85-	0	0	0			0	0	0	0	0	33.426-	33.426-
230C0112024880 KP III - Dietrich-Bonhoeffer-Schule: Dach, Fassade													
Zuwendungen für Investitionsmaßnahmen	0,00	0	1.260.000	396.000			0	0	0	0	0	0	1.656.000
Baumaßnahmen	0,00	0	1.400.000	440.000	490.000	0	0	0	0	0	0	0	1.840.000
Verpflichtungsermächtigung 2017 zu Lasten				490.000									
Saldo Maßnahme (Einzahlungen ./. Auszahlungen)	0,00	0	140.000-	44.000-			0	0	0	0	0	0	184.000-
230F0112023000 Gebrüder-Grimm-Schule: Sanierung Sport-/Schwimmhalle													
Baumaßnahmen	1.179,73	210.000	0	0	0	0	0	0	0	0	0	1.126.397	1.126.397
Saldo Maßnahme (Einzahlungen ./. Auszahlungen)	1.179,73-	210.000-	0	0			0	0	0	0	0	1.126.397-	1.126.397-

Haushaltsplan 2017/2018

Stadtamt 23 - Kaufmännisches Immobilienmanagement

Maßnahmen	Ergebnis ()	Haushaltsansatz (€)				Verpflichtungs- ermächtigung (€)		Planung (€)				bereitge- stellt bis inkl. 2016	Gesamt- ein- u. -aus- zahlungen
	2015	2016	2017	2018	2017	2018	2019	2020	2021	spätere Jahre			
230D0112024615 Geistschule: ganzheitliche Sanierung													
Baumaßnahmen	812.585,50	830.000	0	0	0	0	0	0	0	0	0	4.404.772	4.404.772
Saldo Maßnahme (Einzahlungen ./. Auszahlungen)	812.585,50-	830.000-	0	0			0	0	0	0	0	4.404.772-	4.404.772-
230D0112024915 Geistschule: Sanierung Schulhof													
Baumaßnahmen	0,00	0	0	0	0	0	0	300.000	0	0	0	0	300.000
Saldo Maßnahme (Einzahlungen ./. Auszahlungen)	0,00	0	0	0			0	300.000-	0	0	0	0	300.000-
230D0112024920 Geistschule: Beleuchtung Zuwegung													
Baumaßnahmen	0,00	0	35.000	0	0	0	0	0	0	0	0	0	35.000
Saldo Maßnahme (Einzahlungen ./. Auszahlungen)	0,00	0	35.000-	0			0	0	0	0	0	0	35.000-
230C0112024760 RUN: Hellwegschule: Sanierung Sporthalle													
Baumaßnahmen	678.002,84	0	0	0	0	0	0	0	0	0	0	701.034	701.034
Erwerb von beweglichem Anlagevermögen	19.737,46	0	0	0	0	0	0	0	0	0	0	19.737	19.737
Saldo Maßnahme (Einzahlungen ./. Auszahlungen)	697.740,30-	0	0	0			0	0	0	0	0	720.771-	720.771-

Haushaltsplan 2017/2018

Stadtamt 23 - Kaufmännisches Immobilienmanagement

Maßnahmen	Ergebnis ()	Haushaltsansatz (€)				Verpflichtungs- ermächtigung (€)		Planung (€)				bereitge- stellt bis inkl. 2016	Gesamt- ein- u. -aus- zahlungen
	2015	2016	2017	2018	2017	2018	2019	2020	2021	spätere Jahre			
230C0112024835 Hellwegschule: Sanierung Sporthalle													
Baumaßnahmen	0,00	0	0	0	0	0	0	300.000	0	0	0	0	300.000
Saldo Maßnahme (Einzahlungen ./. Auszahlungen)	0,00	0	0	0			0	300.000-	0	0	0	0	300.000-
230E0112024930 Jahnschule: Neubau Pelletbunker													
Baumaßnahmen	0,00	0	0	0	0	0	0	0	0	120.000	0	0	120.000
Saldo Maßnahme (Einzahlungen ./. Auszahlungen)	0,00	0	0	0			0	0	0	120.000-	0	0	120.000-
230F0112024940 Johannesschule: ganzheitliche Sanierung													
Baumaßnahmen	0,00	0	0	0	0	0	0	0	50.000	1.000.000	0	0	1.050.000
Saldo Maßnahme (Einzahlungen ./. Auszahlungen)	0,00	0	0	0			0	0	50.000-	1.000.000-	0	0	1.050.000-
230G0112024845 Kappenbuschschule: Neubau Garage für Lagerzwecke													
Baumaßnahmen	5.093,20	0	0	0	0	0	0	0	0	0	5.093	0	5.093
Saldo Maßnahme (Einzahlungen ./. Auszahlungen)	5.093,20-	0	0	0			0	0	0	0	5.093-	0	5.093-
230E0112024850 Lessingschule: ganzheitliche Sanierung													
Baumaßnahmen	0,00	330.000	0	0	0	0	0	0	0	0	330.000	0	330.000
Saldo Maßnahme (Einzahlungen ./. Auszahlungen)	0,00	330.000-	0	0			0	0	0	0	330.000-	0	330.000-

Haushaltsplan 2017/2018

Stadtamt 23 - Kaufmännisches Immobilienmanagement

Maßnahmen	Ergebnis ()	Haushaltsansatz (€)			Verpflichtungs- ermächtigung (€)		Planung (€)				bereitge- stellt bis inkl. 2016	Gesamt- ein- u. -aus- zahlungen
	2015	2016	2017	2018	2017	2018	2019	2020	2021	spätere Jahre		
230E0112024895 Lessingschule: Sanierung Schulhof												
Zuwendungen für Investitionsmaßnahmen	0,00	0	0	369.000			0	0	0	0	0	369.000
Baumaßnahmen	0,00	0	0	410.000	0	0	0	0	0	0	0	410.000
Saldo Maßnahme (Einzahlungen ./. Auszahlungen)	0,00	0	0	41.000-			0	0	0	0	0	41.000-
230B0112024860 Maximilianhalle: Fluchttreppen im Rahmen des Brandschutzes												
Baumaßnahmen	0,00	330.000	0	0	0	0	0	0	0	0	330.000	330.000
Saldo Maßnahme (Einzahlungen ./. Auszahlungen)	0,00	330.000-	0	0			0	0	0	0	330.000-	330.000-
230D0112024880 Selmigerheideschule: ganzheitliche Sanierung												
Baumaßnahmen	0,00	50.000	0	0	0	0	0	0	0	0	50.000	50.000
Saldo Maßnahme (Einzahlungen ./. Auszahlungen)	0,00	50.000-	0	0			0	0	0	0	50.000-	50.000-
230G0112024945 Stephanusschule: Ausbau Dachboden zu Gruppenräumen												
Baumaßnahmen	0,00	0	45.000	0	0	0	0	0	0	0	0	45.000
Saldo Maßnahme (Einzahlungen ./. Auszahlungen)	0,00	0	45.000-	0			0	0	0	0	0	45.000-

Haushaltsplan 2017/2018

Stadtamt 23 - Kaufmännisches Immobilienmanagement

Maßnahmen	Ergebnis ()	Haushaltsansatz (€)				Verpflichtungs- ermächtigung (€)		Planung (€)				bereitge- stellt bis inkl. 2016	Gesamt- ein- u. -aus- zahlungen
	2015	2016	2017	2018	2017	2018	2019	2020	2021	spätere Jahre			
230F0112024750 Talschule: Raumnutzungsänderung im Rahmen der Inklusion													
Baumaßnahmen	1.450,80	0	0	0	0	0	0	0	0	0	0	31.017	31.017
Saldo Maßnahme (Einzahlungen ./. Auszahlungen)	1.450,80-	0	0	0			0	0	0	0	0	31.017-	31.017-
230G0112026140 Karlschule: Sanierung NW													
Baumaßnahmen	0,00	0	0	0	0	0	0	0	1.000.000	0	0	0	1.000.000
Saldo Maßnahme (Einzahlungen ./. Auszahlungen)	0,00	0	0	0			0	0	1.000.000-	0	0	0	1.000.000-
230F0112026571 Realschule Bockum-Hövel: Nutzungsänderung ehemaliges WC als Schülercafe													
Baumaßnahmen	48.405,66	0	0	0	0	0	0	0	0	0	0	48.406	48.406
Saldo Maßnahme (Einzahlungen ./. Auszahlungen)	48.405,66-	0	0	0			0	0	0	0	0	48.406-	48.406-
230G0112026600 Realschule Heessen: Mehrzweckraum/Cafeteria													
Baumaßnahmen	7.513,69	0	0	0	0	0	0	0	0	0	0	637.156	637.156
Erwerb von beweglichem Anlagevermögen	0,00	0	0	0	0	0	0	0	0	0	0	84.953	84.953
Saldo Maßnahme (Einzahlungen ./. Auszahlungen)	7.513,69-	0	0	0			0	0	0	0	0	722.109-	722.109-

Haushaltsplan 2017/2018

Stadtamt 23 - Kaufmännisches Immobilienmanagement

Maßnahmen	Ergebnis ()	Haushaltsansatz (€)			Verpflichtungs- ermächtigung (€)		Planung (€)				bereitge- stellt bis inkl. 2016	Gesamt- ein- u. -aus- zahlungen
	2015	2016	2017	2018	2017	2018	2019	2020	2021	spätere Jahre		
230G0112026601 Realschule Heessen: ganzheitliche Sanierung												
Baumaßnahmen	0,00	50.000	0	450.000	0	500.000	500.000	500.000	450.000	0	50.000	1.950.000
Verpflichtungsermächtigung 2018 zu Lasten							500.000					
Saldo Maßnahme (Einzahlungen ./. Auszahlungen)	0,00	50.000-	0	450.000-			500.000-	500.000-	450.000-	0	50.000-	1.950.000-
230G0112026610 RUN: Realschule Heessen: Sanierung Sporthalle												
Zuwendungen für Investitionsmaßnahmen	689,27	0	0	0			0	0	0	0	8.916	8.916
Baumaßnahmen	490.946,11	420.000	0	0	0	0	0	0	0	0	954.035	954.035
Saldo Maßnahme (Einzahlungen ./. Auszahlungen)	490.256,84-	420.000-	0	0			0	0	0	0	945.118-	945.118-
230G0112026615 Realschule Heessen: Aufstellen eines Klassencontainers												
Baumaßnahmen	7.721,35	0	0	0	0	0	0	0	0	0	235.808	235.808
Erwerb von beweglichem Anlagevermögen	0,00	0	0	0	0	0	0	0	0	0	4.512	4.512
Saldo Maßnahme (Einzahlungen ./. Auszahlungen)	7.721,35-	0	0	0			0	0	0	0	240.320-	240.320-
230G0112026625 Realschule Heessen: Errichtung Behinderten-WC												
Baumaßnahmen	49.631,44	0	0	0	0	0	0	0	0	0	49.631	49.631
Saldo Maßnahme (Einzahlungen ./. Auszahlungen)	49.631,44-	0	0	0			0	0	0	0	49.631-	49.631-

Haushaltsplan 2017/2018

Stadtamt 23 - Kaufmännisches Immobilienmanagement

Maßnahmen	Ergebnis ()	Haushaltsansatz (€)				Verpflichtungs- ermächtigung (€)		Planung (€)				bereitge- stellt bis inkl. 2016	Gesamt- ein- u. -aus- zahlungen
	2015	2016	2017	2018	2017	2018	2019	2020	2021	spätere Jahre			
230B0112026585 Realschule Mark: energetische Sanierung Sporthalle													
Baumaßnahmen	134.473,60	0	0	0	0	0	0	0	0	0	0	307.552	307.552
Erwerb von beweglichem Anlagevermögen	0,00	0	0	0	0	0	0	0	0	0	0	3.121	3.121
Saldo Maßnahme (Einzahlungen ./. Auszahlungen)	134.473,60-	0	0	0			0	0	0	0	0	310.673-	310.673-
230_0112026910 RUN: Beisenkamp-Gymnasium: Sanierung Sporthalle													
Baumaßnahmen	50.986,58	770.000	0	0	0	0	0	0	0	0	0	839.264	839.264
Saldo Maßnahme (Einzahlungen ./. Auszahlungen)	50.986,58-	770.000-	0	0			0	0	0	0	0	839.264-	839.264-
230_0112026935 Beisenkamp-Gymnasium: Sanierung Sporthalle am Beisenkamp													
Baumaßnahmen	0,00	0	0	0	0	0	650.000	1.300.000	0	0	0	0	1.950.000
Saldo Maßnahme (Einzahlungen ./. Auszahlungen)	0,00	0	0	0			650.000-	1.300.000-	0	0	0	0	1.950.000-
230_0112026955 Beisenkamp Gymnasium: Erweiterung Schulhof													
Baumaßnahmen	0,00	0	0	0	0	0	0	85.000	0	0	0	0	85.000
Saldo Maßnahme (Einzahlungen ./. Auszahlungen)	0,00	0	0	0			0	85.000-	0	0	0	0	85.000-

Haushaltsplan 2017/2018

Stadtamt 23 - Kaufmännisches Immobilienmanagement

Maßnahmen	Ergebnis ()	Haushaltsansatz (€)			Verpflichtungs- ermächtigung (€)		Planung (€)				bereitge- stellt bis inkl. 2016	Gesamt- ein- u. -aus- zahlungen	
	2015	2016	2017	2018	2017	2018	2019	2020	2021	spätere Jahre			
230_0112026825 Freiherr-vom-Stein-Gymnasium: ganzheitliche Sanierung													
Baumaßnahmen	0,00	200.000	200.000	200.000	200.000	200.000	200.000	200.000	200.000	0	0	1.258.995	2.258.995
Erwerb von beweglichem Anlagevermögen	0,00	0	0	0	0	0	0	0	0	0	0	3.142	3.142
Verpflichtungsermächtigung 2017 zu Lasten				200.000									
Verpflichtungsermächtigung 2018 zu Lasten							200.000						
Saldo Maßnahme (Einzahlungen ./. Auszahlungen)	0,00	200.000-	200.000-	200.000-			200.000-	200.000-	200.000-	0	0	1.262.136-	2.262.136-
230_0112026915 RUN: Freiherr-vom-Stein-Gymnasium: Sanierung Sporthalle													
Zuwendungen für Investitionsmaßnahmen	1.924,52	0	0	0			0	0	0	0	0	1.925	1.925
Baumaßnahmen	373.343,41	0	0	0	0	0	0	0	0	0	0	564.253	564.253
Erwerb von beweglichem Anlagevermögen	1.685,47	0	0	0	0	0	0	0	0	0	0	1.685	1.685
Saldo Maßnahme (Einzahlungen ./. Auszahlungen)	373.104,36-	0	0	0			0	0	0	0	0	564.014-	564.014-
230_0112023002 Gymnasium Hammonense: Sanierung 2-fach Sporthalle													
Zuwendungen für Investitionsmaßnahmen	575,70	0	0	0			0	0	0	0	0	7.447	7.447
Baumaßnahmen	908,70	0	0	0	0	0	0	0	0	0	0	1.783.733	1.783.733
Saldo Maßnahme (Einzahlungen ./. Auszahlungen)	333,00-	0	0	0			0	0	0	0	0	1.776.286-	1.776.286-

Haushaltsplan 2017/2018

Stadtamt 23 - Kaufmännisches Immobilienmanagement

Maßnahmen	Ergebnis ()	Haushaltsansatz (€)			Verpflichtungs- ermächtigung (€)		Planung (€)				bereitge- stellt bis inkl. 2016	Gesamt- ein- u. -aus- zahlungen	
	2015	2016	2017	2018	2017	2018	2019	2020	2021	spätere Jahre			
230_0112026850 Gymnasium Hammonense: Umbau naturwissenschaftlicher Trakt													
Baumaßnahmen	0,00	0	0	0	0	0	0	0	0	0	0	578.441	578.441
Erwerb von beweglichem Anlagevermögen	0,00	220.000	0	0	0	0	0	0	0	0	0	220.000	220.000
Saldo Maßnahme (Einzahlungen ./. Auszahlungen)	0,00	220.000-	0	0			0	0	0	0		798.441-	798.441-
230_0112026960 Gymnasium Hammonense: Erweiterung Schulhof													
Baumaßnahmen	0,00	0	0	0	0	0	0	85.000	0	0	0	0	85.000
Saldo Maßnahme (Einzahlungen ./. Auszahlungen)	0,00	0	0	0			0	85.000-	0	0		0	85.000-
230_0112026945 KP III - Gymnasium Hammonense: Dach u. Fassade NW-Trakt													
Zuwendungen für Investitionsmaßnahmen	0,00	0	675.000	0			0	0	0	0	0	0	675.000
Baumaßnahmen	0,00	0	750.000	0	0	0	0	0	0	0	0	0	750.000
Saldo Maßnahme (Einzahlungen ./. Auszahlungen)	0,00	0	75.000-	0			0	0	0	0		0	75.000-

Haushaltsplan 2017/2018

Stadtamt 23 - Kaufmännisches Immobilienmanagement

Maßnahmen	Ergebnis ()	Haushaltsansatz (€)			Verpflichtungs- ermächtigung (€)		Planung (€)				bereitge- stellt bis inkl. 2016	Gesamt- ein- u. -aus- zahlungen	
	2015	2016	2017	2018	2017	2018	2019	2020	2021	spätere Jahre			
230_0112026870 Märkisches Gymnasium: Sanierung Dreifachsporthalle													
Baumaßnahmen	395.544,45	0	0	0	0	0	0	0	0	0	0	3.976.872	3.976.872
Erwerb von beweglichem Anlagevermögen	116.905,43	0	0	0	0	0	0	0	0	0	0	116.905	116.905
Saldo Maßnahme (Einzahlungen ./. Auszahlungen)	512.449,88-	0	0	0			0	0	0	0		4.093.777-	4.093.777-
230_0112026920 KP III - Märkisches Gymnasium: energetische Sanierung													
Zuwendungen für Investitionsmaßnahmen	0,00	0	1.557.000	1.377.000			0	0	0	0	0	0	2.934.000
Baumaßnahmen	53.208,78	150.000	1.730.000	1.530.000	1.400.000	0	0	0	0	0	0	203.209	3.463.209
Verpflichtungsermächtigung 2017 zu Lasten				1.400.000									
Saldo Maßnahme (Einzahlungen ./. Auszahlungen)	53.208,78-	150.000-	173.000-	153.000-			0	0	0	0		203.209-	529.209-
230_0112026940 Märkisches Gymnasium: ganzheitliche Sanierung													
Baumaßnahmen	11.992,23	0	0	0	0	0	0	0	0	0	0	11.992	11.992
Saldo Maßnahme (Einzahlungen ./. Auszahlungen)	11.992,23-	0	0	0			0	0	0	0		11.992-	11.992-

Haushaltsplan 2017/2018

Stadtamt 23 - Kaufmännisches Immobilienmanagement

Maßnahmen	Ergebnis ()	Haushaltsansatz (€)				Verpflichtungs- ermächtigung (€)		Planung (€)				bereitge- stellt bis inkl. 2016	Gesamt- ein- u. -aus- zahlungen
	2015	2016	2017	2018	2017	2018	2019	2020	2021	spätere Jahre			
230_0112026950 KP III - Märkisches Gymnasium: Multifunktionaler Bereich													
Zuwendungen für Investitionsmaßnahmen	0,00	0	180.000	0			0	0	0	0	0	0	180.000
Baumaßnahmen	0,00	0	200.000	0	0	0	0	0	0	0	0	0	200.000
Saldo Maßnahme (Einzahlungen ./ Auszahlungen)	0,00	0	20.000-	0			0	0	0	0	0	0	20.000-
230_0112023001 HSHL/Stadt: Neubau Dreifachsporthalle													
Zuwendungen für Investitionsmaßnahmen	0,00	100.000	0	0			0	0	0	0	0	100.000	100.000
Baumaßnahmen	1.831.952,77	0	0	0	0	0	0	0	0	0	0	4.335.065	4.335.065
Saldo Maßnahme (Einzahlungen ./ Auszahlungen)	1.831.952,77-	100.000	0	0			0	0	0	0	0	4.235.065-	4.235.065-
230_0112027085 Friedensschule: Sanierung Aula und Foyer													
Baumaßnahmen	3.532,97	0	0	0	0	0	0	0	0	0	0	8.533	8.533
Saldo Maßnahme (Einzahlungen ./ Auszahlungen)	3.532,97-	0	0	0			0	0	0	0	0	8.533-	8.533-
230_0112027120 Friedensschule, Marker-Allee: Sanierung 3-fach Sporthalle													
Baumaßnahmen	0,00	300.000	0	0	0	0	0	0	0	0	0	300.000	300.000
Saldo Maßnahme (Einzahlungen ./ Auszahlungen)	0,00	300.000-	0	0			0	0	0	0	0	300.000-	300.000-

Haushaltsplan 2017/2018

Stadtamt 23 - Kaufmännisches Immobilienmanagement

Maßnahmen	Ergebnis ()	Haushaltsansatz (€)				Verpflichtungs- ermächtigung (€)		Planung (€)				bereitge- stellt bis inkl. 2016	Gesamt- ein- u. -aus- zahlungen
	2015	2016	2017	2018	2017	2018	2019	2020	2021	spätere Jahre			
230_0112027140 KP III Friedensschule: energetische Sanierung Aula													
Zuwendungen für Investitionsmaßnahmen	0,00	0	600.000	291.000			0	0	0	0	0	0	891.000
Baumaßnahmen	950,00	0	1.150.000	500.000	500.000	0	0	0	0	0	0	950	1.650.950
Verpflichtungsermächtigung 2017 zu Lasten				500.000									
Saldo Maßnahme (Einzahlungen ./. Auszahlungen)	950,00-	0	550.000-	209.000-			0	0	0	0	0	950-	759.950-
230_0112027150 Sophie-Scholl-Gesamtschule: Erweiterung													
Baumaßnahmen	0,00	0	500.000	1.700.000	1.000.000	0	0	0	0	0	0	0	2.200.000
Verpflichtungsermächtigung 2017 zu Lasten				1.000.000									
Saldo Maßnahme (Einzahlungen ./. Auszahlungen)	0,00	0	500.000-	1.700.000-			0	0	0	0	0	0	2.200.000-
230_0112027155 Sophie-Scholl-Gesamtschule: Neubau Dreifach-Sporthalle													
Baumaßnahmen	0,00	0	0	0	0	0	100.000	1.500.000	3.200.000	0	0	0	4.800.000
Saldo Maßnahme (Einzahlungen ./. Auszahlungen)	0,00	0	0	0			100.000-	1.500.000-	3.200.000-	0	0	0	4.800.000-
230C0112027335 Alfred-Delp-Schule: Brandschutz- und Fassadensanierung													
Baumaßnahmen	0,00	0	0	0	0	0	1.000.000	0	0	0	0	0	1.000.000
Saldo Maßnahme (Einzahlungen ./. Auszahlungen)	0,00	0	0	0			1.000.000-	0	0	0	0	0	1.000.000-

Haushaltsplan 2017/2018

Stadtamt 23 - Kaufmännisches Immobilienmanagement

Maßnahmen	Ergebnis ()	Haushaltsansatz (€)				Verpflichtungs- ermächtigung (€)		Planung (€)				bereitge- stellt bis inkl. 2016	Gesamt- ein- u. -aus- zahlungen
	2015	2016	2017	2018	2017	2018	2019	2020	2021	spätere Jahre			
230G0112027330 Erich-Kästner-Schule: Aufstellung eines Klassencontainers													
Baumaßnahmen	3.746,84	0	0	0	0	0	0	0	0	0	0	129.315	129.315
Saldo Maßnahme (Einzahlungen ./. Auszahlungen)	3.746,84-	0	0	0			0	0	0	0		129.315-	129.315-
230G0112027345 Erich-Kästner-Schule: Sanierung Bauteil C													
Baumaßnahmen	0,00	50.000	0	0	0	0	0	0	0	0	0	50.000	50.000
Saldo Maßnahme (Einzahlungen ./. Auszahlungen)	0,00	50.000-	0	0			0	0	0	0		50.000-	50.000-
230G0112027355 Erich-Kästner-Schule: Sanierung Schulhof													
Baumaßnahmen	0,00	0	0	0	0	0	0	0	0	275.000	0	0	275.000
Saldo Maßnahme (Einzahlungen ./. Auszahlungen)	0,00	0	0	0			0	0	0	275.000-	0		275.000-
230G0112027360 Erich-Kästner-Schule: Neubau Sporthalle													
Baumaßnahmen	0,00	0	0	0	0	0	250.000	1.250.000	0	0	0	0	1.500.000
Saldo Maßnahme (Einzahlungen ./. Auszahlungen)	0,00	0	0	0			250.000-	1.250.000-	0	0		0	1.500.000-
230F0112027295 RUN: Paul-Dohrmann-Schule: Sanierung Sporthalle Stefanstraße													
Baumaßnahmen	0,00	1.100.000	0	0	0	0	0	0	0	0	0	1.125.962	1.125.962
Saldo Maßnahme (Einzahlungen ./. Auszahlungen)	0,00	1.100.000-	0	0			0	0	0	0		1.125.962-	1.125.962-

Haushaltsplan 2017/2018

Stadtamt 23 - Kaufmännisches Immobilienmanagement

Maßnahmen	Ergebnis ()	Haushaltsansatz (€)				Verpflichtungs- ermächtigung (€)		Planung (€)				bereitge- stellt bis inkl. 2016	Gesamt- ein- u. -aus- zahlungen
	2015	2016	2017	2018	2017	2018	2019	2020	2021	spätere Jahre			
230_0112027640 Eduard-Spranger-Berufskolleg: Einrichtung eines redundanten Serverraum HITS													
Baumaßnahmen	42.302,45	0	0	0	0	0	0	0	0	0	0	42.302	42.302
Erwerb von beweglichem Anlagevermögen	5.211,01	0	0	0	0	0	0	0	0	0	0	5.211	5.211
Saldo Maßnahme (Einzahlungen ./. Auszahlungen)	47.513,46-	0	0	0			0	0	0	0		47.513-	47.513-
230_0112027645 Elisabeth-Lüders-Berufskolleg: Brandschutzsanierung													
Baumaßnahmen	0,00	490.000	350.000	350.000	350.000	800.000	800.000	0	0	0	0	490.000	1.990.000
Verpflichtungsermächtigung 2017 zu Lasten				350.000									
Verpflichtungsermächtigung 2018 zu Lasten							800.000						
Saldo Maßnahme (Einzahlungen ./. Auszahlungen)	0,00	490.000-	350.000-	350.000-			800.000-	0	0	0	0	490.000-	1.990.000-
230_0112027650 Elisabeth-Lüders-Berufskolleg: Einzäunung und Videoüberwachung													
Baumaßnahmen	9.052,83	0	0	0	0	0	0	0	0	0	0	9.053	9.053
Erwerb von beweglichem Anlagevermögen	50.883,17	0	0	0	0	0	0	0	0	0	0	50.883	50.883
Saldo Maßnahme (Einzahlungen ./. Auszahlungen)	59.936,00-	0	0	0			0	0	0	0	0	59.936-	59.936-

Haushaltsplan 2017/2018

Stadtamt 23 - Kaufmännisches Immobilienmanagement

Maßnahmen	Ergebnis ()	Haushaltsansatz (€)			Verpflichtungs- ermächtigung (€)		Planung (€)				bereitge- stellt bis inkl. 2016	Gesamt- ein- u. -aus- zahlungen
	2015	2016	2017	2018	2017	2018	2019	2020	2021	spätere Jahre		
230_0112027635 RUN: Friedrich-List-Berufskolleg: Sanierung Sporthalle												
Zuwendungen für Investitionsmaßnahmen	15.089,72	0	0	0			0	0	0	0	15.090	15.090
Baumaßnahmen	1.005.740,27	950.000	0	0	0	0	0	0	0	0	1.987.387	1.987.387
Saldo Maßnahme (Einzahlungen ./ Auszahlungen)	990.650,55-	950.000-	0	0			0	0	0	0	1.972.297-	1.972.297-
230_0112027880 Schloss Oberwerries: Sanierung Torbogenhaus												
Zuwendungen für Investitionsmaßnahmen	100.000,00	0	0	0			0	0	0	0	100.000	100.000
Baumaßnahmen	0,00	670.000	0	0	0	0	0	0	0	0	712.678	712.678
Saldo Maßnahme (Einzahlungen ./ Auszahlungen)	100.000,00	670.000-	0	0			0	0	0	0	612.678-	612.678-
230_0112028105 Zuwegung Zollstraße												
Baumaßnahmen	0,00	0	75.000	0	0	0	0	0	0	0	0	75.000
Saldo Maßnahme (Einzahlungen ./ Auszahlungen)	0,00	0	75.000-	0			0	0	0	0	0	75.000-
230F0112028656 Verwaltungsgebäude Stadtteilzentrum Sorauer Straße: Neubau und Sanierung Sporthalle (urspr.: WC)												
Zuwendungen für Investitionsmaßnahmen	80.000,00	1.120.000	2.062.400	0			0	0	0	0	1.200.000	3.262.400
Baumaßnahmen	99.211,40	1.300.000	2.578.000	0	0	0	0	0	0	0	1.399.211	3.977.211
Saldo Maßnahme (Einzahlungen ./ Auszahlungen)	19.211,40-	180.000-	515.600-	0			0	0	0	0	199.211-	714.811-

Haushaltsplan 2017/2018

Stadtamt 23 - Kaufmännisches Immobilienmanagement

Maßnahmen	Ergebnis ()	Haushaltsansatz (€)				Verpflichtungs- ermächtigung (€)		Planung (€)				bereitge- stellt bis inkl. 2016	Gesamt- ein- u. -aus- zahlungen
	2015	2016	2017	2018	2017	2018	2019	2020	2021	spätere Jahre			
230_0112028720 Rathaus: Brandschutzsanierung													
Baumaßnahmen	0,00	150.000	72.500	85.000	85.000	0	500.000	500.000	142.000	0	150.000	1.449.500	
Verpflichtungsermächtigung 2017 zu Lasten				85.000									
Saldo Maßnahme (Einzahlungen ./. Auszahlungen)	0,00	150.000-	72.500-	85.000-			500.000-	500.000-	142.000-	0	150.000-	1.449.500-	
230_0112028730 Pädagogisches Zentrum: Modernisierung der Galerie													
Baumaßnahmen	0,00	0	0	0	0	0	0	0	0	200.000	0	200.000	
Saldo Maßnahme (Einzahlungen ./. Auszahlungen)	0,00	0	0	0			0	0	0	200.000-	0	200.000-	
230_0112028740 Haus Vorschulze: Außenbeleuchtung													
Erwerb von beweglichem Anlagevermögen	19.493,03	0	0	0	0	0	0	0	0	0	19.493	19.493	
Saldo Maßnahme (Einzahlungen ./. Auszahlungen)	19.493,03-	0	0	0			0	0	0	0	19.493-	19.493-	
230G0112028745 Amtshaus Heessen: Sanierung													
Zuwendungen für Investitionsmaßnahmen	0,00	0	348.300	280.400			0	0	0	0	0	628.700	
Baumaßnahmen	0,00	0	1.500.000	908.000	550.000	0	0	0	0	0	0	2.408.000	
Verpflichtungsermächtigung 2017 zu Lasten				550.000									
Saldo Maßnahme (Einzahlungen ./. Auszahlungen)	0,00	0	1.151.700-	627.600-			0	0	0	0	0	1.779.300-	

Haushaltsplan 2017/2018

Stadtamt 23 - Kaufmännisches Immobilienmanagement

Maßnahmen	Ergebnis ()	Haushaltsansatz (€)				Verpflichtungs- ermächtigung (€)		Planung (€)				bereitge- stellt bis inkl. 2016	Gesamt- ein- u. -aus- zahlungen
	2015	2016	2017	2018	2017	2018	2019	2020	2021	spätere Jahre			
230_0112029090 Waldenburger Straße: Abriss													
Zuwendungen für Investitionsmaßnahmen	992.016,00	0	0	0			0	0	0	0	992.016	992.016	
Erwerb von Grundstücken und Gebäuden	619.517,07	0	0	0	0	0	0	0	0	0	674.752	674.752	
Saldo Maßnahme (Einzahlungen ./ Auszahlungen)	372.498,93	0	0	0			0	0	0	0	317.264	317.264	
230_0112019455 Entschädigungen für die Einräumung von Grunddienstbarkeiten													
Erwerb von Grundstücken und Gebäuden	0,00	20.000	20.000	20.000	0	0	20.000	20.000	0	0	341.009	421.009	
Erwerb von beweglichem Anlagevermögen	3.442,25	0	0	0	0	0	0	0	0	0	9.816	9.816	
Saldo Maßnahme (Einzahlungen ./ Auszahlungen)	3.442,25-	20.000-	20.000-	20.000-			20.000-	20.000-	0	0	350.825-	430.825-	
230_0112019460 Entschädigungen für vorzeitige Vertragsauflösungen													
Erwerb von Grundstücken und Gebäuden	5.000,00	0	0	0	0	0	0	0	0	0	5.000	5.000	
Baumaßnahmen	11.125,31	0	0	0	0	0	0	0	0	0	11.125	11.125	
Saldo Maßnahme (Einzahlungen ./ Auszahlungen)	16.125,31-	0	0	0			0	0	0	0	16.125-	16.125-	
Gesamtsaldo	2.831.395,74-	3.562.000-	5.200	1.246.600-	7.225.000	2.450.000	77.000	747.000-	523.000	7.328.000-	44.478.673-	82.700.073-	

Haushaltsplan 2017/2018

Stadtamt 65 - Technisches Immobilienmanagement

Maßnahmen	Ergebnis ()	Haushaltsansatz (€)				Verpflichtungs- ermächtigung (€)		Planung (€)				bereitge- stellt bis inkl. 2016	Gesamt- ein- u. -aus- zahlungen
	2015	2016	2017	2018	2017	2018	2019	2020	2021	spätere Jahre			
650_010000000 Neuanschaffungen für Hochbauamt													
Erwerb von beweglichem Anlagevermögen	5.952,28	6.270	6.190	6.000	0	0	6.000	6.000	6.000	0			
Saldo Maßnahme (Einzahlungen ./. Auszahlungen)	5.952,28-	6.270-	6.190-	6.000-			6.000-	6.000-	6.000-	0			
Gesamtsaldo	5.952,28-	6.270-	6.190-	6.000-	0	0	6.000-	6.000-	6.000-	0			

Haushaltsplan 2017/2018

Stadtamt 66 - Tiefbau- und Grünflächenamt

Maßnahmen	Ergebnis ()	Haushaltsansatz (€)				Verpflichtungs- ermächtigung (€)		Planung (€)				bereitge- stellt bis inkl. 2016	Gesamt- ein- u. -aus- zahlungen
	2015	2016	2017	2018	2017	2018	2019	2020	2021	spätere Jahre			
600_1103022955 Abwicklung Lippeverbandskanäle aus Vorausleistungen													
Beiträge und ähnliche Entgelte	0,00	50.000	0	0			0	0	0	0			
Erwerb von Grundstücken und Gebäuden	0,00	100.000	0	0	0	0	0	0	0	0			
Saldo Maßnahme (Einzahlungen ./ Auszahlungen)	0,00	50.000-	0	0			0	0	0	0			
600_1103022960 Abwicklung Lippeverbandskanäle													
Veräußerung von Sachanlagen	0,00	50.000	50.000	50.000			50.000	50.000	50.000	0			
Erwerb von Grundstücken und Gebäuden	0,00	50.000	50.000	50.000	150.000	50.000	50.000	50.000	50.000	0			
Verpflichtungsermächtigung 2017 zu Lasten				50.000			50.000	50.000					
Verpflichtungsermächtigung 2018 zu Lasten									50.000				
Saldo Maßnahme (Einzahlungen ./ Auszahlungen)	0,00	0	0	0			0	0	0	0			
600_1201012970 alt (bis 2014): Restausbau von Erschließungsanlagen													
Beiträge und ähnliche Entgelte	79,46-	0	0	0			0	0	0	0			
Saldo Maßnahme (Einzahlungen ./ Auszahlungen)	79,46-	0	0	0			0	0	0	0			

Haushaltsplan 2017/2018

Stadtamt 66 - Tiefbau- und Grünflächenamt

Maßnahmen	Ergebnis ()	Haushaltsansatz (€)			Verpflichtungs- ermächtigung (€)		Planung (€)				bereitge- stellt bis inkl. 2016	Gesamt- ein- u. -aus- zahlungen
	2015	2016	2017	2018	2017	2018	2019	2020	2021	spätere Jahre		
600_1201012975 Ausbau von Erschließungsanlagen aus Vorausleistungen												
Beiträge und ähnliche Entgelte	368.433,80	125.000	125.000	825.000			685.000	325.000	125.000	0		
Baumaßnahmen	253.334,88	200.000	200.000	200.000	600.000	200.000	200.000	200.000	200.000	0		
Erwerb von beweglichem Anlagevermögen	0,00	75.000	75.000	75.000	225.000	75.000	75.000	75.000	75.000	0		
Verpflichtungsermächtigung 2017 zu Lasten				275.000			275.000	275.000				
Verpflichtungsermächtigung 2018 zu Lasten									275.000			
Saldo Maßnahme (Einzahlungen ./ Auszahlungen)	115.098,92	150.000-	150.000-	550.000			410.000	50.000	150.000-	0		

600_1201012980 Erschließungs- und Straßenbaubeiträge												
Beiträge und ähnliche Entgelte	1.884.937,24	2.000.000	2.000.000	2.000.000			2.000.000	1.800.000	1.800.000	0		
Baumaßnahmen	7.881,72	100.000	100.000	100.000	300.000	100.000	100.000	100.000	100.000	0		
Erwerb von beweglichem Anlagevermögen	0,00	10.000	10.000	10.000	30.000	10.000	10.000	10.000	10.000	0		
Verpflichtungsermächtigung 2017 zu Lasten				110.000			110.000	110.000				
Verpflichtungsermächtigung 2018 zu Lasten									110.000			
Saldo Maßnahme (Einzahlungen ./ Auszahlungen)	1.877.055,52	1.890.000	1.890.000	1.890.000			1.890.000	1.690.000	1.690.000	0		

Haushaltsplan 2017/2018

Stadtamt 66 - Tiefbau- und Grünflächenamt

Maßnahmen	Ergebnis ()	Haushaltsansatz (€)			Verpflichtungs- ermächtigung (€)		Planung (€)				bereitge- stellt bis inkl. 2016	Gesamt- ein- u. -aus- zahlungen
	2015	2016	2017	2018	2017	2018	2019	2020	2021	spätere Jahre		
600_1201012985 Erwerb von Erschließungsanlagen												
Erwerb von Grundstücken und Gebäuden	0,00	300.000	300.000	300.000	900.000	300.000	300.000	300.000	300.000	0		
Verpflichtungsermächtigung 2017 zu Lasten				300.000			300.000	300.000				
Verpflichtungsermächtigung 2018 zu Lasten									300.000			
Saldo Maßnahme (Einzahlungen ./ Auszahlungen)	0,00	300.000-	300.000-	300.000-			300.000-	300.000-	300.000-	0		
600_1201012990 Bau von Stellplätzen												
Beiträge und ähnliche Entgelte	49.800,00	30.000	30.000	30.000			30.000	30.000	30.000	0		
Baumaßnahmen	2.515,04	100.000	100.000	100.000	300.000	100.000	100.000	100.000	100.000	0		
Verpflichtungsermächtigung 2017 zu Lasten				100.000			100.000	100.000				
Verpflichtungsermächtigung 2018 zu Lasten									100.000			
Saldo Maßnahme (Einzahlungen ./ Auszahlungen)	47.284,96	70.000-	70.000-	70.000-			70.000-	70.000-	70.000-	0		
660_1201040000 Neuanschaffungen für Verkehrslenkung Bundesstraßen												
Erwerb von beweglichem Anlagevermögen	72,59	200	200	200	600	200	200	200	200	0		
Verpflichtungsermächtigung 2017 zu Lasten				200			200	200				
Verpflichtungsermächtigung 2018 zu Lasten									200			
Saldo Maßnahme (Einzahlungen ./ Auszahlungen)	72,59-	200-	200-	200-			200-	200-	200-	0		

Haushaltsplan 2017/2018

Stadtamt 66 - Tiefbau- und Grünflächenamt

Maßnahmen	Ergebnis ()	Haushaltsansatz (€)			Verpflichtungs- ermächtigung (€)		Planung (€)				bereitge- stellt bis inkl. 2016	Gesamt- ein- u. -aus- zahlungen
	2015	2016	2017	2018	2017	2018	2019	2020	2021	spätere Jahre		
661_1201040010 Neuanschaffungen für Verkehrlenkung Landesstraßen												
Erwerb von beweglichem Anlagevermögen	0,00	500	500	500	1.500	500	500	500	500	0		
Verpflichtungsermächtigung 2017 zu Lasten				500			500	500				
Verpflichtungsermächtigung 2018 zu Lasten									500			
Saldo Maßnahme (Einzahlungen ./ Auszahlungen)	0,00	500-	500-	500-			500-	500-	500-	0		
662_1201040020 Neuanschaffungen für Verkehrlenkung Gemeindestraßen												
Erwerb von beweglichem Anlagevermögen	29.654,24	1.000	1.000	1.000	3.000	1.000	1.000	1.000	1.000	0		
Verpflichtungsermächtigung 2017 zu Lasten				1.000			1.000	1.000				
Verpflichtungsermächtigung 2018 zu Lasten									1.000			
Saldo Maßnahme (Einzahlungen ./ Auszahlungen)	29.654,24-	1.000-	1.000-	1.000-			1.000-	1.000-	1.000-	0		
660_1301020030 Neuanschaffungen für Spiel- und Bolzplätze												
Erwerb von beweglichem Anlagevermögen	3.472,12	6.000	52.000	32.000	116.000	42.000	42.000	42.000	42.000	0		
Verpflichtungsermächtigung 2017 zu Lasten				32.000			42.000	42.000				
Verpflichtungsermächtigung 2018 zu Lasten									42.000			
Saldo Maßnahme (Einzahlungen ./ Auszahlungen)	3.472,12-	6.000-	52.000-	32.000-			42.000-	42.000-	42.000-	0		

Haushaltsplan 2017/2018

Stadtamt 66 - Tiefbau- und Grünflächenamt

Maßnahmen	Ergebnis ()	Haushaltsansatz (€)			Verpflichtungs- ermächtigung (€)		Planung (€)				bereitge- stellt bis inkl. 2016	Gesamt- ein- u. -aus- zahlungen
	2015	2016	2017	2018	2017	2018	2019	2020	2021	spätere Jahre		
660_1301030040 Neuanschaffungen für Sportanlagen und Sportplätze												
Veräußerung von Sachanlagen	239,00	0	0	0			0	0	0	0		
Erwerb von beweglichem Anlagevermögen	14.357,86	30.000	62.000	52.000	156.000	52.000	52.000	52.000	52.000	0		
Verpflichtungsermächtigung 2017 zu Lasten				52.000			52.000	52.000				
Verpflichtungsermächtigung 2018 zu Lasten									52.000			
Saldo Maßnahme (Einzahlungen ./. Auszahlungen)	14.118,86-	30.000-	62.000-	52.000-			52.000-	52.000-	52.000-	0		

660_1301010050 Neuanschaffungen für Park- und Gartenanlagen												
Veräußerung von Sachanlagen	773,00	0	0	0			0	0	0	0		
Erwerb von beweglichem Anlagevermögen	393.264,80	50.000	262.000	147.000	351.000	102.000	102.000	102.000	102.000	0		
Verpflichtungsermächtigung 2017 zu Lasten				147.000			102.000	102.000				
Verpflichtungsermächtigung 2018 zu Lasten									102.000			
Saldo Maßnahme (Einzahlungen ./. Auszahlungen)	392.491,80-	50.000-	262.000-	147.000-			102.000-	102.000-	102.000-	0		

Haushaltsplan 2017/2018

Stadtamt 66 - Tiefbau- und Grünflächenamt

Maßnahmen	Ergebnis ()	Haushaltsansatz (€)			Verpflichtungs- ermächtigung (€)		Planung (€)				bereitge- stellt bis inkl. 2016	Gesamt- ein- u. -aus- zahlungen
	2015	2016	2017	2018	2017	2018	2019	2020	2021	spätere Jahre		
660_110000060 Neuanschaffungen für Ver- und Entsorgung												
Erwerb von beweglichem Anlagevermögen	398,83	2.000	2.000	2.000	6.000	2.000	2.000	2.000	2.000	0		
Verpflichtungsermächtigung 2017 zu Lasten				2.000			2.000	2.000				
Verpflichtungsermächtigung 2018 zu Lasten									2.000			
Saldo Maßnahme (Einzahlungen ./ Auszahlungen)	398,83-	2.000-	2.000-	2.000-			2.000-	2.000-	2.000-	0		
660_1201010070 Neuanschaffungen für Bundesstraßen												
Erwerb von beweglichem Anlagevermögen	0,00	2.000	2.000	2.000	6.000	2.000	2.000	2.000	2.000	0		
Verpflichtungsermächtigung 2017 zu Lasten				2.000			2.000	2.000				
Verpflichtungsermächtigung 2018 zu Lasten									2.000			
Saldo Maßnahme (Einzahlungen ./ Auszahlungen)	0,00	2.000-	2.000-	2.000-			2.000-	2.000-	2.000-	0		
661_1201010080 Neuanschaffungen für Landesstraßen												
Erwerb von beweglichem Anlagevermögen	0,00	2.000	2.000	2.000	6.000	2.000	2.000	2.000	2.000	0		
Verpflichtungsermächtigung 2017 zu Lasten				2.000			2.000	2.000				
Verpflichtungsermächtigung 2018 zu Lasten									2.000			
Saldo Maßnahme (Einzahlungen ./ Auszahlungen)	0,00	2.000-	2.000-	2.000-			2.000-	2.000-	2.000-	0		

Haushaltsplan 2017/2018

Stadtamt 66 - Tiefbau- und Grünflächenamt

Maßnahmen	Ergebnis ()	Haushaltsansatz (€)			Verpflichtungs- ermächtigung (€)		Planung (€)				bereitge- stellt bis inkl. 2016	Gesamt- ein- u. -aus- zahlungen
	2015	2016	2017	2018	2017	2018	2019	2020	2021	spätere Jahre		
662_1201010090 Neuanschaffungen für Gemeindestraßen												
Erwerb von beweglichem Anlagevermögen	44.690,62	25.000	25.000	23.000	73.000	25.000	25.000	25.000	25.000	0		
Verpflichtungsermächtigung 2017 zu Lasten				23.000			25.000	25.000				
Verpflichtungsermächtigung 2018 zu Lasten									25.000			
Saldo Maßnahme (Einzahlungen ./ Auszahlungen)	44.690,62-	25.000-	25.000-	23.000-			25.000-	25.000-	25.000-	0		
660_1304010100 Neuanschaffungen für Gewässer												
Erwerb von beweglichem Anlagevermögen	7.241,59	5.000	5.000	5.000	16.000	6.500	5.000	6.000	6.500	0		
Verpflichtungsermächtigung 2017 zu Lasten				5.000			5.000	6.000				
Verpflichtungsermächtigung 2018 zu Lasten									6.500			
Saldo Maßnahme (Einzahlungen ./ Auszahlungen)	7.241,59-	5.000-	5.000-	5.000-			5.000-	6.000-	6.500-	0		
660_1300000110 Neuanschaffungen für Natur- und Landschaftspflege												
Erwerb von beweglichem Anlagevermögen	149,00	2.000	2.000	2.000	7.000	2.000	2.000	3.000	2.000	0		
Verpflichtungsermächtigung 2017 zu Lasten				2.000			2.000	3.000				
Verpflichtungsermächtigung 2018 zu Lasten									2.000			
Saldo Maßnahme (Einzahlungen ./ Auszahlungen)	149,00-	2.000-	2.000-	2.000-			2.000-	3.000-	2.000-	0		

Haushaltsplan 2017/2018

Stadtamt 66 - Tiefbau- und Grünflächenamt

Maßnahmen	Ergebnis ()	Haushaltsansatz (€)				Verpflichtungs- ermächtigung (€)		Planung (€)				bereitge- stellt bis inkl. 2016	Gesamt- ein- u. -aus- zahlungen
	2015	2016	2017	2018	2017	2018	2019	2020	2021	spätere Jahre			
660_120000120 Neuanschaffungen für Verkehrsflächen und -anlagen													
Erwerb von beweglichem Anlagevermögen	1.558,80	5.000	4.800	5.000	15.000	5.000	5.000	5.000	5.000	0			
Verpflichtungsermächtigung 2017 zu Lasten				5.000			5.000	5.000					
Verpflichtungsermächtigung 2018 zu Lasten									5.000				
Saldo Maßnahme (Einzahlungen ./ Auszahlungen)	1.558,80-	5.000-	4.800-	5.000-			5.000-	5.000-	5.000-	0			
662_1201010130 Planungskosten für Radwege- und Straßenbau													
Baumaßnahmen	15.664,00	50.000	50.000	50.000	150.000	50.000	50.000	50.000	50.000	0			
Verpflichtungsermächtigung 2017 zu Lasten				50.000			50.000	50.000					
Verpflichtungsermächtigung 2018 zu Lasten									50.000				
Saldo Maßnahme (Einzahlungen ./ Auszahlungen)	15.664,00-	50.000-	50.000-	50.000-			50.000-	50.000-	50.000-	0			
662_1201010140 kleinere Um- und Ausbauten Gemeindestraßen													
Baumaßnahmen	8.267,38	30.000	30.000	30.000	90.000	30.000	30.000	30.000	30.000	0			
Erwerb von beweglichem Anlagevermögen	4.083,58	0	0	0	0	0	0	0	0	0			
Verpflichtungsermächtigung 2017 zu Lasten				30.000			30.000	30.000					
Verpflichtungsermächtigung 2018 zu Lasten									30.000				
Saldo Maßnahme (Einzahlungen ./ Auszahlungen)	12.350,96-	30.000-	30.000-	30.000-			30.000-	30.000-	30.000-	0			

Haushaltsplan 2017/2018

Stadtamt 66 - Tiefbau- und Grünflächenamt

Maßnahmen	Ergebnis ()	Haushaltsansatz (€)				Verpflichtungs- ermächtigung (€)		Planung (€)				bereitge- stellt bis inkl. 2016	Gesamt- ein- u. -aus- zahlungen
	2015	2016	2017	2018	2017	2018	2019	2020	2021	spätere Jahre			
662_1201010150 Kostenbeteiligung an Maßnahmen Dritter Gemeindestraßen													
Baumaßnahmen	89.065,69	100.000	97.500	150.000	600.000	200.000	250.000	200.000	200.000	0			
Verpflichtungsermächtigung 2017 zu Lasten				150.000			250.000	200.000					
Verpflichtungsermächtigung 2018 zu Lasten									200.000				
Saldo Maßnahme (Einzahlungen ./. Auszahlungen)	89.065,69-	100.000-	97.500-	150.000-			250.000-	200.000-	200.000-	0			
661_1201010210 Kostenbeteiligung an Maßnahmen Dritter Landesstraßen													
Zuwendungen für Investitionsmaßnahmen	166.000,00	0	0	0			0	0	0	0			
Baumaßnahmen	164.787,19	0	0	0	0	0	0	0	0	0			
Saldo Maßnahme (Einzahlungen ./. Auszahlungen)	1.212,81	0	0	0			0	0	0	0			
660_1201040220 Umbau von Lichtzeichenanlagen Bundesstraßen													
Baumaßnahmen	74.701,34	105.000	30.000	30.000	1.880.000	0	955.000	365.000	530.000	0			
Verpflichtungsermächtigung 2017 zu Lasten				30.000			955.000	365.000	530.000				
Saldo Maßnahme (Einzahlungen ./. Auszahlungen)	74.701,34-	105.000-	30.000-	30.000-			955.000-	365.000-	530.000-	0			
661_1201040230 Umbau von Lichtzeichenanlagen Landesstraßen													
Baumaßnahmen	0,00	0	150.000	50.000	385.000	0	275.000	30.000	30.000	0			
Verpflichtungsermächtigung 2017 zu Lasten				50.000			275.000	30.000	30.000				
Saldo Maßnahme (Einzahlungen ./. Auszahlungen)	0,00	0	150.000-	50.000-			275.000-	30.000-	30.000-	0			

Haushaltsplan 2017/2018

Stadtamt 66 - Tiefbau- und Grünflächenamt

Maßnahmen	Ergebnis ()	Haushaltsansatz (€)				Verpflichtungs- ermächtigung (€)		Planung (€)				bereitge- stellt bis inkl. 2016	Gesamt- ein- u. -aus- zahlungen
	2015	2016	2017	2018	2017	2018	2019	2020	2021	spätere Jahre			
662_1201040240 Umbau von Lichtzeichenanlagen Gemeindestraßen													
Baumaßnahmen	53.823,17	50.000	150.000	180.000	500.000	0	120.000	100.000	100.000	0			
Verpflichtungsermächtigung 2017 zu Lasten				180.000			120.000	100.000	100.000				
Saldo Maßnahme (Einzahlungen ./. Auszahlungen)	53.823,17-	50.000-	150.000-	180.000-			120.000-	100.000-	100.000-	0			
660_1201010280 ÖPNV-Infrastrukturmaßnahmen Bundesstraßen													
Zuwendungen für Investitionsmaßnahmen	0,00	100.000	0	100.000			100.000	100.000	100.000	0			
Baumaßnahmen	0,00	100.000	0	100.000	300.000	100.000	100.000	100.000	100.000	0			
Verpflichtungsermächtigung 2017 zu Lasten				100.000			100.000	100.000					
Verpflichtungsermächtigung 2018 zu Lasten									100.000				
Saldo Maßnahme (Einzahlungen ./. Auszahlungen)	0,00	0	0	0			0	0	0	0			
661_1201010290 ÖPNV-Infrastrukturmaßnahmen Landesstraßen													
Zuwendungen für Investitionsmaßnahmen	200.600,00	100.000	0	100.000			100.000	100.000	100.000	0			
Baumaßnahmen	181,43	100.000	0	100.000	300.000	100.000	100.000	100.000	100.000	0			
Verpflichtungsermächtigung 2017 zu Lasten				100.000			100.000	100.000					
Verpflichtungsermächtigung 2018 zu Lasten									100.000				
Saldo Maßnahme (Einzahlungen ./. Auszahlungen)	200.418,57	0	0	0			0	0	0	0			

Haushaltsplan 2017/2018

Stadtamt 66 - Tiefbau- und Grünflächenamt

Maßnahmen	Ergebnis ()	Haushaltsansatz (€)			Verpflichtungs- ermächtigung (€)		Planung (€)				bereitge- stellt bis inkl. 2016	Gesamt- ein- u. -aus- zahlungen
	2015	2016	2017	2018	2017	2018	2019	2020	2021	spätere Jahre		
662_1201010300 OPNV-Infrastrukturmaßnahmen Gemeindestraßen												
Zuwendungen für Investitionsmaßnahmen	153.000,00	200.000	189.000	200.000			200.000	200.000	200.000	0		
Baumaßnahmen	77.627,85	200.000	189.000	200.000	600.000	200.000	200.000	200.000	200.000	0		
Erwerb von beweglichem Anlagevermögen	8.877,07	0	0	0	0	0	0	0	0	0		
Verpflichtungsermächtigung 2017 zu Lasten				200.000			200.000	200.000				
Verpflichtungsermächtigung 2018 zu Lasten									200.000			
Saldo Maßnahme (Einzahlungen ./ Auszahlungen)	66.495,08	0	0	0			0	0	0	0		
660_1201050310 Aufstellung Parkautomaten Bundesstraßen												
Erwerb von beweglichem Anlagevermögen	0,00	1.000	0	0	0	0	0	0	0	0		
Saldo Maßnahme (Einzahlungen ./ Auszahlungen)	0,00	1.000-	0	0			0	0	0	0		
661_1201050320 Aufstellung Parkautomaten Landesstraßen												
Erwerb von beweglichem Anlagevermögen	0,00	1.000	0	0	0	0	0	0	0	0		
Saldo Maßnahme (Einzahlungen ./ Auszahlungen)	0,00	1.000-	0	0			0	0	0	0		

Haushaltsplan 2017/2018

Stadtamt 66 - Tiefbau- und Grünflächenamt

Maßnahmen	Ergebnis ()	Haushaltsansatz (€)				Verpflichtungs- ermächtigung (€)		Planung (€)				bereitge- stellt bis inkl. 2016	Gesamt- ein- u. -aus- zahlungen
	2015	2016	2017	2018	2017	2018	2019	2020	2021	spätere Jahre			
662_1201050330 Aufstellung Parkautomaten Gemeindestraßen													
Erwerb von beweglichem Anlagevermögen	26.775,00	9.000	15.000	15.000	35.000	10.000	10.000	10.000	10.000	0			
Verpflichtungsermächtigung 2017 zu Lasten				15.000			10.000	10.000					
Verpflichtungsermächtigung 2018 zu Lasten									10.000				
Saldo Maßnahme (Einzahlungen ./ Auszahlungen)	26.775,00-	9.000-	15.000-	15.000-			10.000-	10.000-	10.000-	0			
662_1201010370 Wirtschaftswegebau Gemeindestraßen													
Baumaßnahmen	55.444,31	50.000	50.000	50.000	300.000	100.000	150.000	100.000	100.000	0			
Verpflichtungsermächtigung 2017 zu Lasten				50.000			150.000	100.000					
Verpflichtungsermächtigung 2018 zu Lasten									100.000				
Saldo Maßnahme (Einzahlungen ./ Auszahlungen)	55.444,31-	50.000-	50.000-	50.000-			150.000-	100.000-	100.000-	0			
660_1301010380 Planungskosten Park- und Gartenanlagen													
Baumaßnahmen	2.017,42	15.000	12.000	15.000	47.000	15.000	17.000	15.000	15.000	0			
Verpflichtungsermächtigung 2017 zu Lasten				15.000			17.000	15.000					
Verpflichtungsermächtigung 2018 zu Lasten									15.000				
Saldo Maßnahme (Einzahlungen ./ Auszahlungen)	2.017,42-	15.000-	12.000-	15.000-			17.000-	15.000-	15.000-	0			

Haushaltsplan 2017/2018

Stadtamt 66 - Tiefbau- und Grünflächenamt

Maßnahmen	Ergebnis ()	Haushaltsansatz (€)			Verpflichtungs- ermächtigung (€)		Planung (€)				bereitge- stellt bis inkl. 2016	Gesamt- ein- u. -aus- zahlungen
	2015	2016	2017	2018	2017	2018	2019	2020	2021	spätere Jahre		
660_1304010400 Planungskosten Wasserläufe, Wasserbau												
Baumaßnahmen	0,00	20.000	20.000	20.000	60.000	20.000	20.000	20.000	20.000	0		
Verpflichtungsermächtigung 2017 zu Lasten				20.000			20.000	20.000				
Verpflichtungsermächtigung 2018 zu Lasten									20.000			
Saldo Maßnahme (Einzahlungen ./. Auszahlungen)	0,00	20.000-	20.000-	20.000-			20.000-	20.000-	20.000-	0		

660_1304010410 Ökologische Verbesserung der Gewässer												
Zuwendungen für Investitionsmaßnahmen	27.000,00	15.000	15.000	15.000			15.000	15.000	15.000	0		
Erwerb von Grundstücken und Gebäuden	0,00	20.000	10.000	10.000	50.000	20.000	20.000	20.000	20.000	0		
Baumaßnahmen	0,00	30.000	15.000	15.000	75.000	30.000	30.000	30.000	30.000	0		
Verpflichtungsermächtigung 2017 zu Lasten				25.000			50.000	50.000				
Verpflichtungsermächtigung 2018 zu Lasten									50.000			
Saldo Maßnahme (Einzahlungen ./. Auszahlungen)	27.000,00	35.000-	10.000-	10.000-			35.000-	35.000-	35.000-	0		

660_1201010420 Aufstellung von Wegweisern Bundesstraßen												
Baumaßnahmen	0,00	1.000	1.000	1.000	3.000	1.000	1.000	1.000	1.000	0		
Verpflichtungsermächtigung 2017 zu Lasten				1.000			1.000	1.000				
Verpflichtungsermächtigung 2018 zu Lasten									1.000			
Saldo Maßnahme (Einzahlungen ./. Auszahlungen)	0,00	1.000-	1.000-	1.000-			1.000-	1.000-	1.000-	0		

Haushaltsplan 2017/2018

Stadtamt 66 - Tiefbau- und Grünflächenamt

Maßnahmen	Ergebnis ()	Haushaltsansatz (€)				Verpflichtungs- ermächtigung (€)		Planung (€)				bereitge- stellt bis inkl. 2016	Gesamt- ein- u. -aus- zahlungen
	2015	2016	2017	2018	2017	2018	2019	2020	2021	spätere Jahre			
661_1201010430 Aufstellung von Wegweisern Landesstraßen													
Baumaßnahmen	0,00	1.000	500	1.000	3.000	1.000	1.000	1.000	1.000	0			
Verpflichtungsermächtigung 2017 zu Lasten				1.000			1.000	1.000					
Verpflichtungsermächtigung 2018 zu Lasten									1.000				
Saldo Maßnahme (Einzahlungen ./. Auszahlungen)	0,00	1.000-	500-	1.000-			1.000-	1.000-	1.000-	0			
662_1201010440 Aufstellung von Wegweisern Gemeindestraßen													
Baumaßnahmen	0,00	5.000	5.000	5.000	15.000	5.000	5.000	5.000	5.000	0			
Verpflichtungsermächtigung 2017 zu Lasten				5.000			5.000	5.000					
Verpflichtungsermächtigung 2018 zu Lasten									5.000				
Saldo Maßnahme (Einzahlungen ./. Auszahlungen)	0,00	5.000-	5.000-	5.000-			5.000-	5.000-	5.000-	0			
660_1201040450 Beleuchtungsanlagen Bundesstraßen													
Erwerb von beweglichem Anlagevermögen	4.894,88	55.000	55.000	55.000	165.000	55.000	55.000	55.000	55.000	0			
Verpflichtungsermächtigung 2017 zu Lasten				55.000			55.000	55.000					
Verpflichtungsermächtigung 2018 zu Lasten									55.000				
Saldo Maßnahme (Einzahlungen ./. Auszahlungen)	4.894,88-	55.000-	55.000-	55.000-			55.000-	55.000-	55.000-	0			

Haushaltsplan 2017/2018

Stadtamt 66 - Tiefbau- und Grünflächenamt

Maßnahmen	Ergebnis ()	Haushaltsansatz (€)			Verpflichtungs- ermächtigung (€)		Planung (€)				bereitge- stellt bis inkl. 2016	Gesamt- ein- u. -aus- zahlungen
	2015	2016	2017	2018	2017	2018	2019	2020	2021	spätere Jahre		
661_1201040460 Beleuchtungsanlagen Landesstraßen												
Erwerb von beweglichem Anlagevermögen	9.093,49	55.000	55.000	55.000	165.000	55.000	55.000	55.000	55.000	0		
Verpflichtungsermächtigung 2017 zu Lasten				55.000			55.000	55.000				
Verpflichtungsermächtigung 2018 zu Lasten									55.000			
Saldo Maßnahme (Einzahlungen ./ Auszahlungen)	9.093,49-	55.000-	55.000-	55.000-			55.000-	55.000-	55.000-	0		

662_1201040470 Beleuchtungsanlagen Gemeindestraßen												
Erwerb von beweglichem Anlagevermögen	552.135,32	530.000	530.000	530.000	1.590.000	530.000	530.000	530.000	530.000	0		
Verpflichtungsermächtigung 2017 zu Lasten				530.000			530.000	530.000				
Verpflichtungsermächtigung 2018 zu Lasten									530.000			
Saldo Maßnahme (Einzahlungen ./ Auszahlungen)	552.135,32-	530.000-	530.000-	530.000-			530.000-	530.000-	530.000-	0		

Haushaltsplan 2017/2018

Stadtamt 66 - Tiefbau- und Grünflächenamt

Maßnahmen	Ergebnis ()	Haushaltsansatz (€)				Verpflichtungs- ermächtigung (€)		Planung (€)				bereitge- stellt bis inkl. 2016	Gesamt- ein- u. -aus- zahlungen
	2015	2016	2017	2018	2017	2018	2019	2020	2021	spätere Jahre			
660_1301013075 Tiefbau Hamm ans Wasser													
Zuwendungen für Investitionsmaßnahmen	2.673,93	0	0	0			0	0	0	0	1.546.100	1.546.100	
Baumaßnahmen	54.444,82	0	0	0	0	0	0	0	0	0	2.433.016	2.433.016	
Erwerb von beweglichem Anlagevermögen	5.266,22	0	0	0	0	0	0	0	0	0	249.764	249.764	
Saldo Maßnahme (Einzahlungen ./ Auszahlungen)	57.037,11-	0	0	0			0	0	0	0	1.136.680-	1.136.680-	
660_1301013100 Kompensationsmaßnahmen Marker Allee													
Zuwendungen für Investitionsmaßnahmen	0,00	0	0	0			0	0	0	0	180.000	180.000	
Erwerb von beweglichem Anlagevermögen	25.850,51	0	0	0	0	0	0	0	0	0	25.851	25.851	
Saldo Maßnahme (Einzahlungen ./ Auszahlungen)	25.850,51-	0	0	0			0	0	0	0	154.149	154.149	
660_1301014225 Umgestaltung Rosengarten													
Zuwendungen für Investitionsmaßnahmen	0,00	0	160.000	0			0	0	0	0	0	160.000	
Baumaßnahmen	0,00	0	200.000	0	0	0	0	0	0	0	0	200.000	
Saldo Maßnahme (Einzahlungen ./ Auszahlungen)	0,00	0	40.000-	0			0	0	0	0	0	40.000-	

Haushaltsplan 2017/2018

Stadtamt 66 - Tiefbau- und Grünflächenamt

Maßnahmen	Ergebnis ()	Haushaltsansatz (€)				Verpflichtungs- ermächtigung (€)		Planung (€)				bereitge- stellt bis inkl. 2016	Gesamt- ein- u. -aus- zahlungen
	2015	2016	2017	2018	2017	2018	2019	2020	2021	spätere Jahre			
660_1301015000 KP III - Beschaffung Baumaschinen													
Zuwendungen für Investitionsmaßnahmen	0,00	0	54.000	54.000			0	0	0	0	0	0	108.000
Erwerb von beweglichem Anlagevermögen	0,00	0	60.000	60.000	60.000	0	0	0	0	0	0	0	120.000
Verpflichtungsermächtigung 2017 zu Lasten				60.000									
Saldo Maßnahme (Einzahlungen ./ Auszahlungen)	0,00	0	6.000-	6.000-			0	0	0	0	0	0	12.000-
660_1304015190 Hochwassersicherung													
Baumaßnahmen	0,00	0	25.000	25.000	25.000	0	0	0	0	0	0	0	50.000
Verpflichtungsermächtigung 2017 zu Lasten				25.000									
Saldo Maßnahme (Einzahlungen ./ Auszahlungen)	0,00	0	25.000-	25.000-			0	0	0	0	0	0	50.000-
661A1201013090 Rückbau Neue Bahnhofstraße													
Zuwendungen für Investitionsmaßnahmen	0,00	0	0	0			0	0	0	0	0	200.000	200.000
Baumaßnahmen	15.096,78	0	0	0	0	0	0	0	0	0	0	921.845	921.845
Erwerb von beweglichem Anlagevermögen	0,00	0	0	0	0	0	0	0	0	0	0	24.735	24.735
Saldo Maßnahme (Einzahlungen ./ Auszahlungen)	15.096,78-	0	0	0			0	0	0	0	0	746.580-	746.580-

Haushaltsplan 2017/2018

Stadtamt 66 - Tiefbau- und Grünflächenamt

Maßnahmen	Ergebnis ()	Haushaltsansatz (€)				Verpflichtungs- ermächtigung (€)		Planung (€)				bereitge- stellt bis inkl. 2016	Gesamt- ein- u. -aus- zahlungen
	2015	2016	2017	2018	2017	2018	2019	2020	2021	spätere Jahre			
662A1201013095 Umbau Bahnhofstraße													
Zuwendungen für Investitionsmaßnahmen	0,00	0	0	0			0	0	0	0	0	644.500	644.500
Baumaßnahmen	13.302,53	0	0	0	0	0	0	0	0	0	0	942.980	942.980
Erwerb von beweglichem Anlagevermögen	0,00	0	0	0	0	0	0	0	0	0	0	199.183	199.183
Saldo Maßnahme (Einzahlungen ./ Auszahlungen)	13.302,53-	0	0	0			0	0	0	0	0	497.663-	497.663-
662A1201043620 Neubau Fahrgastleitsystem, 2. Maßnahmenstufe													
Zuwendungen für Investitionsmaßnahmen	225.600,00	80.000	15.000	75.000			0	0	0	0	0	532.805	622.805
Erwerb von beweglichem Anlagevermögen	256.010,04	80.000	15.000	75.000	75.000	0	0	0	0	0	0	763.966	853.966
Verpflichtungsermächtigung 2017 zu Lasten				75.000									
Saldo Maßnahme (Einzahlungen ./ Auszahlungen)	30.410,04-	0	0	0			0	0	0	0	0	231.161-	231.161-
662A1201013915 Umbau Lange Straße (Radbodstr.-Vorsterhauser Weg)													
Baumaßnahmen	328.019,69	750.000	100.000	0	0	0	0	0	0	0	0	1.111.068	1.211.068
Saldo Maßnahme (Einzahlungen ./ Auszahlungen)	328.019,69-	750.000-	100.000-	0			0	0	0	0	0	1.111.068-	1.211.068-

Haushaltsplan 2017/2018

Stadtamt 66 - Tiefbau- und Grünflächenamt

Maßnahmen	Ergebnis ()	Haushaltsansatz (€)				Verpflichtungs- ermächtigung (€)		Planung (€)				bereitge- stellt bis inkl. 2016	Gesamt- ein- u. -aus- zahlungen
	2015	2016	2017	2018	2017	2018	2019	2020	2021	spätere Jahre			
662A1201013935 Erneuerung Augustastraße (Wilhelmstr.-Viktoriastr.)													
Baumaßnahmen	335.219,06	175.000	0	0	0	0	0	0	0	0	0	747.268	747.268
Erwerb von beweglichem Anlagevermögen	42.177,69	0	0	0	0	0	0	0	0	0	0	42.178	42.178
Saldo Maßnahme (Einzahlungen ./. Auszahlungen)	377.396,75-	175.000-	0	0			0	0	0	0	0	789.446-	789.446-
662A1201013945 Fahrbahnerneuerung Otto-Brenner-Straße (Hobreckerstr. - Wilhelmstr.)													
Zuwendungen für Investitionsmaßnahmen	0,00	0	300.000	200.000			0	0	0	0	0	0	500.000
Baumaßnahmen	18.977,72	0	600.000	505.000	600.000	0	95.000	0	0	0	0	18.978	1.218.978
Verpflichtungsermächtigung 2017 zu Lasten				505.000			95.000						
Saldo Maßnahme (Einzahlungen ./. Auszahlungen)	18.977,72-	0	300.000-	305.000-			95.000-	0	0	0	0	18.978-	718.978-
660A1201014125 Umgestaltung Richard-Wagner-Straße/Goethestraße (Werler Str.-Bismarckstr.), Planung													
Baumaßnahmen	0,00	0	0	0	0	0	0	50.000	50.000	0	0	0	100.000
Saldo Maßnahme (Einzahlungen ./. Auszahlungen)	0,00	0	0	0			0	50.000-	50.000-	0	0	0	100.000-

Haushaltsplan 2017/2018

Stadtamt 66 - Tiefbau- und Grünflächenamt

Maßnahmen	Ergebnis ()	Haushaltsansatz (€)				Verpflichtungs- ermächtigung (€)		Planung (€)				bereitge- stellt bis inkl. 2016	Gesamt- ein- u. -aus- zahlungen
	2015	2016	2017	2018	2017	2018	2019	2020	2021	spätere Jahre			
661A1201014130 Umgestaltung Wilhelmstraße (Vorsterhauser Weg-Otto-Brenner-Straße)													
Zuwendungen für Investitionsmaßnahmen	0,00	0	0	0			0	0	400.000	3.600.000	0	4.000.000	
Baumaßnahmen	0,00	0	0	0	0	700.000	100.000	100.000	500.000	5.500.000	0	6.200.000	
Verpflichtungsermächtigung 2018 zu Lasten							100.000	100.000	500.000				
Saldo Maßnahme (Einzahlungen ./ Auszahlungen)	0,00	0	0	0			100.000-	100.000-	100.000-	1.900.000-	0	2.200.000-	
662A1201014135 Umgestaltung Ostentor													
Zuwendungen für Investitionsmaßnahmen	0,00	0	0	0			0	0	80.000	870.000	0	950.000	
Baumaßnahmen	26.453,33	0	0	0	0	0	0	0	100.000	1.280.000	26.453	1.406.453	
Saldo Maßnahme (Einzahlungen ./ Auszahlungen)	26.453,33-	0	0	0			0	0	20.000-	410.000-	26.453-	456.453-	
662A1201014140 Umgestaltung Westentor													
Zuwendungen für Investitionsmaßnahmen	0,00	0	0	0			65.000	320.000	395.000	0	0	780.000	
Baumaßnahmen	0,00	0	0	70.000	1.400.000	0	280.000	500.000	550.000	0	0	1.400.000	
Verpflichtungsermächtigung 2017 zu Lasten					70.000		280.000	500.000	550.000				
Saldo Maßnahme (Einzahlungen ./ Auszahlungen)	0,00	0	0	70.000-			215.000-	180.000-	155.000-	0	0	620.000-	

Haushaltsplan 2017/2018

Stadtamt 66 - Tiefbau- und Grünflächenamt

Maßnahmen	Ergebnis ()	Haushaltsansatz (€)				Verpflichtungs- ermächtigung (€)		Planung (€)				bereitge- stellt bis inkl. 2016	Gesamt- ein- u. -aus- zahlungen
	2015	2016	2017	2018	2017	2018	2019	2020	2021	spätere Jahre			
662A1201014145 Umbau Franziskanerstraße (Nordenwall-Brüderstraße)													
Baumaßnahmen	135,07	0	0	40.000	200.000	0	160.000	0	0	0	135	200.135	
Verpflichtungsermächtigung 2017 zu Lasten				40.000			160.000						
Saldo Maßnahme (Einzahlungen ./. Auszahlungen)	135,07-	0	0	40.000-			160.000-	0	0	0	135-	200.135-	
662A1201014150 Umgestaltung Gustav-Heinemann-Straße (Willy-Brandt-Platz-Westring)													
Zuwendungen für Investitionsmaßnahmen	0,00	0	0	0			0	0	335.000	200.000	0	535.000	
Baumaßnahmen	0,00	0	0	0	0	0	0	145.000	565.000	200.000	0	910.000	
Saldo Maßnahme (Einzahlungen ./. Auszahlungen)	0,00	0	0	0			0	145.000-	230.000-	0	0	375.000-	
662A1201014155 Umgestaltung Quartiersplatz Sedanstraße													
Zuwendungen für Investitionsmaßnahmen	0,00	0	0	0			40.000	308.000	0	0	0	348.000	
Baumaßnahmen	0,00	0	0	0	0	435.000	50.000	385.000	0	0	0	435.000	
Verpflichtungsermächtigung 2018 zu Lasten							50.000	385.000					
Saldo Maßnahme (Einzahlungen ./. Auszahlungen)	0,00	0	0	0			10.000-	77.000-	0	0	0	87.000-	

Haushaltsplan 2017/2018

Stadtamt 66 - Tiefbau- und Grünflächenamt

Maßnahmen	Ergebnis ()	Haushaltsansatz (€)				Verpflichtungs- ermächtigung (€)		Planung (€)				bereitge- stellt bis inkl. 2016	Gesamt- ein- u. -aus- zahlungen
	2015	2016	2017	2018	2017	2018	2019	2020	2021	spätere Jahre			
660A1201014250 KP III - Richard-Wagner Straße nord-östl. (Alleestr. - Grünstr.)													
Zuwendungen für Investitionsmaßnahmen	0,00	0	82.800	0			0	0	0	0	0	0	82.800
Baumaßnahmen	0,00	0	115.000	0	0	0	0	0	0	0	0	0	115.000
Saldo Maßnahme (Einzahlungen ./. Auszahlungen)	0,00	0	32.200-	0			0	0	0	0	0	0	32.200-
660A1201014270 KP III - Hafestraße (DB-Brücke - Bahnübergang)													
Baumaßnahmen	1.300,08	0	0	0	0	0	0	0	0	0	0	1.300	1.300
Saldo Maßnahme (Einzahlungen ./. Auszahlungen)	1.300,08-	0	0	0			0	0	0	0	0	1.300-	1.300-
662A1201015060 Ausbau Arthur-Dewitz-Straße (Jürgen-Graef-Allee-Adenauerallee)													
Baumaßnahmen	0,00	0	0	210.000	395.000	0	185.000	0	0	0	0	0	395.000
Verpflichtungsermächtigung 2017 zu Lasten				210.000			185.000						
Saldo Maßnahme (Einzahlungen ./. Auszahlungen)	0,00	0	0	210.000-			185.000-	0	0	0	0	0	395.000-
662A1201015065 Platzgestaltung Viktoriaplatz													
Zuwendungen für Investitionsmaßnahmen	0,00	0	30.000	120.000			310.000	204.000	0	0	0	0	664.000
Baumaßnahmen	0,00	0	40.000	150.000	790.000	0	390.000	250.000	0	0	0	0	830.000
Verpflichtungsermächtigung 2017 zu Lasten				150.000			390.000	250.000					
Saldo Maßnahme (Einzahlungen ./. Auszahlungen)	0,00	0	10.000-	30.000-			80.000-	46.000-	0	0	0	0	166.000-

Haushaltsplan 2017/2018

Stadtamt 66 - Tiefbau- und Grünflächenamt

Maßnahmen	Ergebnis ()	Haushaltsansatz (€)			Verpflichtungs- ermächtigung (€)		Planung (€)				bereitge- stellt bis inkl. 2016	Gesamt- ein- u. -aus- zahlungen
	2015	2016	2017	2018	2017	2018	2019	2020	2021	spätere Jahre		
660A1301015070 Ringanlagen Ostring Umfeld Universahaus												
Zuwendungen für Investitionsmaßnahmen	0,00	0	0	0			0	0	125.000	0	0	125.000
Baumaßnahmen	0,00	0	0	0	0	0	0	0	180.000	0	0	180.000
Saldo Maßnahme (Einzahlungen ./ Auszahlungen)	0,00	0	0	0			0	0	55.000-	0	0	55.000-
661A1201015075 KP III - Ostenallee (Haus-Nr. 13 - Josef-Schlichter-Allee)												
Zuwendungen für Investitionsmaßnahmen	0,00	0	0	468.000			0	0	0	0	0	468.000
Baumaßnahmen	0,00	0	0	650.000	650.000	0	0	0	0	0	0	650.000
Verpflichtungsermächtigung 2017 zu Lasten				650.000								
Saldo Maßnahme (Einzahlungen ./ Auszahlungen)	0,00	0	0	182.000-			0	0	0	0	0	182.000-
662A1201015080 Aktivierung Kanalkante												
Zuwendungen für Investitionsmaßnahmen	0,00	0	67.500	337.500			262.500	262.500	255.000	0	0	1.185.000
Baumaßnahmen	0,00	0	90.000	450.000	1.490.000	0	350.000	350.000	340.000	0	0	1.580.000
Verpflichtungsermächtigung 2017 zu Lasten				450.000			350.000	350.000	340.000			
Saldo Maßnahme (Einzahlungen ./ Auszahlungen)	0,00	0	22.500-	112.500-			87.500-	87.500-	85.000-	0	0	395.000-

Haushaltsplan 2017/2018

Stadtamt 66 - Tiefbau- und Grünflächenamt

Maßnahmen	Ergebnis ()	Haushaltsansatz (€)				Verpflichtungs- ermächtigung (€)		Planung (€)				bereitge- stellt bis inkl. 2016	Gesamt- ein- u. -aus- zahlungen
	2015	2016	2017	2018	2017	2018	2019	2020	2021	spätere Jahre			
660A1301015085 Neupflanzung Otto-Krafft-Platz													
Baumaßnahmen	0,00	0	0	0	0	0	0	25.000	225.000	0	0	250.000	
Saldo Maßnahme (Einzahlungen ./. Auszahlungen)	0,00	0	0	0			0	25.000-	225.000-	0	0	250.000-	
660A1301015090 Nord-Süd Grünverbindung (Friedrich-Ebert-Park-Dortmunder Straße)													
Zuwendungen für Investitionsmaßnahmen	0,00	0	35.000	105.000			210.000	175.000	0	0	0	525.000	
Baumaßnahmen	0,00	0	50.000	150.000	700.000	0	300.000	250.000	0	0	0	750.000	
Verpflichtungsermächtigung 2017 zu Lasten				150.000			300.000	250.000					
Saldo Maßnahme (Einzahlungen ./. Auszahlungen)	0,00	0	15.000-	45.000-			90.000-	75.000-	0	0	0	225.000-	
660A1301015095 KP III - Ringanlagen Nordring, Abschnitt Mühlenteich - Nordstr.													
Zuwendungen für Investitionsmaßnahmen	0,00	0	18.000	36.000			0	0	0	0	0	54.000	
Baumaßnahmen	0,00	0	20.000	40.000	40.000	0	0	0	0	0	0	60.000	
Verpflichtungsermächtigung 2017 zu Lasten				40.000									
Saldo Maßnahme (Einzahlungen ./. Auszahlungen)	0,00	0	2.000-	4.000-			0	0	0	0	0	6.000-	

Haushaltsplan 2017/2018

Stadtamt 66 - Tiefbau- und Grünflächenamt

Maßnahmen	Ergebnis ()	Haushaltsansatz (€)				Verpflichtungs- ermächtigung (€)		Planung (€)				bereitge- stellt bis inkl. 2016	Gesamt- ein- u. -aus- zahlungen
	2015	2016	2017	2018	2017	2018	2019	2020	2021	spätere Jahre			
662A1201015100 Grünachse südliches Thyssen-Gelände (Brünnenweg-August-Thyssen-Straße)													
Zuwendungen für Investitionsmaßnahmen	0,00	0	0	0			0	35.000	0	430.500	0	465.500	
Baumaßnahmen	0,00	0	0	0	0	0	0	50.000	0	615.000	0	665.000	
Saldo Maßnahme (Einzahlungen ./ Auszahlungen)	0,00	0	0	0			0	15.000-	0	184.500-	0	199.500-	
662A1201015105 Verknüpfung Alleecenter - Fußgängerzone													
Zuwendungen für Investitionsmaßnahmen	0,00	0	0	0			37.500	150.000	150.000	229.500	0	567.000	
Baumaßnahmen	0,00	0	0	0	0	450.000	50.000	200.000	200.000	306.000	0	756.000	
Verpflichtungsermächtigung 2018 zu Lasten							50.000	200.000	200.000				
Saldo Maßnahme (Einzahlungen ./ Auszahlungen)	0,00	0	0	0			12.500-	50.000-	50.000-	76.500-	0	189.000-	
662A1201015110 Qualitätsoffensive Fußgängerzone													
Zuwendungen für Investitionsmaßnahmen	0,00	0	0	70.000			70.000	0	0	0	0	140.000	
Baumaßnahmen	0,00	0	0	100.000	200.000	0	100.000	0	0	0	0	200.000	
Verpflichtungsermächtigung 2017 zu Lasten					100.000		100.000						
Saldo Maßnahme (Einzahlungen ./ Auszahlungen)	0,00	0	0	30.000-			30.000-	0	0	0	0	60.000-	

Haushaltsplan 2017/2018

Stadtamt 66 - Tiefbau- und Grünflächenamt

Maßnahmen	Ergebnis ()	Haushaltsansatz (€)			Verpflichtungs- ermächtigung (€)		Planung (€)				bereitge- stellt bis inkl. 2016	Gesamt- ein- u. -aus- zahlungen
	2015	2016	2017	2018	2017	2018	2019	2020	2021	spätere Jahre		
662A1201015120 Schillerplatz												
Zuwendungen für Investitionsmaßnahmen	0,00	0	0	0			0	0	140.000	140.000	0	280.000
Baumaßnahmen	0,00	0	0	0	0	0	0	0	200.000	200.000	0	400.000
Saldo Maßnahme (Einzahlungen ./. Auszahlungen)	0,00	0	0	0			0	0	60.000-	60.000-	0	120.000-
662A1201015125 Vorplatz Liebfrauenkirche												
Zuwendungen für Investitionsmaßnahmen	0,00	0	0	0			0	0	240.000	216.800	0	456.800
Baumaßnahmen	0,00	0	0	0	0	0	0	0	300.000	271.000	0	571.000
Saldo Maßnahme (Einzahlungen ./. Auszahlungen)	0,00	0	0	0			0	0	60.000-	54.200-	0	114.200-
660A1301015130 Grünfläche Wilhelmstraße Einmündung Unionstraße												
Zuwendungen für Investitionsmaßnahmen	0,00	0	0	0			0	52.500	0	0	0	52.500
Baumaßnahmen	0,00	0	0	0	0	0	0	75.000	0	0	0	75.000
Saldo Maßnahme (Einzahlungen ./. Auszahlungen)	0,00	0	0	0			0	22.500-	0	0	0	22.500-

Haushaltsplan 2017/2018

Stadtamt 66 - Tiefbau- und Grünflächenamt

Maßnahmen	Ergebnis ()	Haushaltsansatz (€)				Verpflichtungs- ermächtigung (€)		Planung (€)				bereitge- stellt bis inkl. 2016	Gesamt- ein- u. -aus- zahlungen
	2015	2016	2017	2018	2017	2018	2019	2020	2021	spätere Jahre			
662A1201016010 Querung Fußgängerzone in Höhe Nordstraße/Sternstraße													
Zuwendungen für Investitionsmaßnahmen	0,00	0	0	0			0	0	50.000	0	0	50.000	
Baumaßnahmen	0,00	0	0	0	0	0	0	0	70.000	0	0	70.000	
Saldo Maßnahme (Einzahlungen ./ Auszahlungen)	0,00	0	0	0			0	0	20.000-	0	0	20.000-	
662A1201016015 Platzgestaltung Lange Straße/Weißenburger Straße													
Zuwendungen für Investitionsmaßnahmen	0,00	0	0	0			105.000	0	0	0	0	105.000	
Baumaßnahmen	0,00	0	0	0	0	150.000	150.000	0	0	0	0	150.000	
Verpflichtungsermächtigung 2018 zu Lasten							150.000						
Saldo Maßnahme (Einzahlungen ./ Auszahlungen)	0,00	0	0	0			45.000-	0	0	0	0	45.000-	
662B1201013250 Fahrbahnerneuerung Alter Uentroper Weg (Ostholz bis Im Giesendahl)													
Zuwendungen für Investitionsmaßnahmen	0,00	0	0	0			0	0	0	950.000	0	950.000	
Saldo Maßnahme (Einzahlungen ./ Auszahlungen)	0,00	0	0	0			0	0	0	950.000	0	950.000	
662B1201034200 Neubau westliche Kurparkbrücke													
Baumaßnahmen	53.781,82	0	0	0	0	0	0	0	0	0	84.075	84.075	
Saldo Maßnahme (Einzahlungen ./ Auszahlungen)	53.781,82-	0	0	0			0	0	0	0	84.075-	84.075-	

Haushaltsplan 2017/2018

Stadtamt 66 - Tiefbau- und Grünflächenamt

Maßnahmen	Ergebnis ()	Haushaltsansatz (€)				Verpflichtungs- ermächtigung (€)		Planung (€)				bereitge- stellt bis inkl. 2016	Gesamt- ein- u. -aus- zahlungen
	2015	2016	2017	2018	2017	2018	2019	2020	2021	spätere Jahre			
660B1301015005 KP III - Gradierwerksgarten													
Zuwendungen für Investitionsmaßnahmen	0,00	0	180.000	36.000			13.500	0	0	0	0	229.500	
Baumaßnahmen	0,00	0	200.000	40.000	55.000	0	15.000	0	0	0	0	255.000	
Verpflichtungsermächtigung 2017 zu Lasten				40.000			15.000						
Saldo Maßnahme (Einzahlungen ./. Auszahlungen)	0,00	0	20.000-	4.000-			1.500-	0	0	0	0	25.500-	
661B1201015070 KP III - Alter Uentroper Weg (Braamer Str. - Redoute)													
Zuwendungen für Investitionsmaßnahmen	0,00	0	212.400	0			0	0	0	0	0	212.400	
Baumaßnahmen	0,00	0	295.000	0	0	0	0	0	0	0	0	295.000	
Saldo Maßnahme (Einzahlungen ./. Auszahlungen)	0,00	0	82.600-	0			0	0	0	0	0	82.600-	
662B1201036005 Sanierung Ahsebrücke Marker Allee													
Baumaßnahmen	0,00	0	0	0	0	0	0	100.000	400.000	0	0	500.000	
Saldo Maßnahme (Einzahlungen ./. Auszahlungen)	0,00	0	0	0			0	100.000-	400.000-	0	0	500.000-	
662C1201013215 Ausbau Dambergstraße (v.-Thünen-Str. - D.-Bonhoeffer-Str.)													
Baumaßnahmen	0,00	0	0	0	0	0	0	0	30.000	270.000	0	300.000	
Saldo Maßnahme (Einzahlungen ./. Auszahlungen)	0,00	0	0	0			0	0	30.000-	270.000-	0	300.000-	

Haushaltsplan 2017/2018

Stadtamt 66 - Tiefbau- und Grünflächenamt

Maßnahmen	Ergebnis ()	Haushaltsansatz (€)				Verpflichtungs- ermächtigung (€)		Planung (€)				bereitge- stellt bis inkl. 2016	Gesamt- ein- u. -aus- zahlungen
	2015	2016	2017	2018	2017	2018	2019	2020	2021	spätere Jahre			
660C1201013360 Neubau Werler Straße (Am Pilsholz - Menzelstr.)													
Zuwendungen für Investitionsmaßnahmen	10.481,42	0	0	0			0	0	0	0	187.804	187.804	
Baumaßnahmen	0,00	0	0	0	0	0	0	0	0	0	103.263	103.263	
aktivierbare Zuwendungen	0,00	0	0	0	0	0	0	0	0	0	100.010	100.010	
Saldo Maßnahme (Einzahlungen ./ Auszahlungen)	10.481,42	0	0	0			0	0	0	0	15.468-	15.468-	
662C1201013490 Ausbau Molkereistraße (Vöhde - Unnaer Straße)													
Baumaßnahmen	0,00	0	0	0	0	0	0	0	0	260.000	0	260.000	
Saldo Maßnahme (Einzahlungen ./ Auszahlungen)	0,00	0	0	0			0	0	0	260.000-	0	260.000-	
662C1201013640 Beseitigung Bahnübergang Südfeldweg (Verdistr. - Von-Thünen-Str.)													
Zuwendungen für Investitionsmaßnahmen	30.000,00	0	0	0			300.000	1.400.000	2.900.000	4.000.000	30.000	8.630.000	
Baumaßnahmen	75.746,51	150.000	20.000	25.000	4.875.000	0	350.000	1.500.000	3.000.000	4.540.000	280.201	9.715.201	
Verpflichtungsermächtigung 2017 zu Lasten				25.000			350.000	1.500.000	3.000.000				
Saldo Maßnahme (Einzahlungen ./ Auszahlungen)	45.746,51-	150.000-	20.000-	25.000-			50.000-	100.000-	100.000-	540.000-	250.201-	1.085.201-	

Haushaltsplan 2017/2018

Stadtamt 66 - Tiefbau- und Grünflächenamt

Maßnahmen	Ergebnis ()	Haushaltsansatz (€)				Verpflichtungs- ermächtigung (€)		Planung (€)				bereitge- stellt bis inkl. 2016	Gesamt- ein- u. -aus- zahlungen
	2015	2016	2017	2018	2017	2018	2019	2020	2021	spätere Jahre			
662C1201013645 Neubau Haltepunkt Westtünnen													
Zuwendungen für Investitionsmaßnahmen	35.000,00	0	0	0			300.000	750.000	315.000	0	85.000	1.450.000	
Baumaßnahmen	0,00	0	25.000	15.000	1.580.000	0	350.000	800.000	415.000	0	18.692	1.623.692	
Verpflichtungsermächtigung 2017 zu Lasten				15.000			350.000	800.000	415.000				
Saldo Maßnahme (Einzahlungen ./ Auszahlungen)	35.000,00	0	25.000-	15.000-			50.000-	50.000-	100.000-	0	66.308	173.692-	
660C1304013700 Reinwasserableitung Berge													
Erwerb von Grundstücken und Gebäuden	0,00	0	0	0	0	0	0	0	0	80.000	144.468	224.468	
Baumaßnahmen	0,00	25.000	50.000	0	0	0	0	0	0	600.000	821.228	1.471.228	
Saldo Maßnahme (Einzahlungen ./ Auszahlungen)	0,00	25.000-	50.000-	0			0	0	0	680.000-	965.696-	1.695.696-	
660C1304013710 Hochwassersicherung Süddinker (Fuhrbach)													
Zuwendungen für Investitionsmaßnahmen	0,00	0	0	0			0	0	0	800.000	0	800.000	
Erwerb von Grundstücken und Gebäuden	0,00	0	0	0	0	0	0	0	0	1.000.000	0	1.000.000	
Saldo Maßnahme (Einzahlungen ./ Auszahlungen)	0,00	0	0	0			0	0	0	200.000-	0	200.000-	

Haushaltsplan 2017/2018

Stadtamt 66 - Tiefbau- und Grünflächenamt

Maßnahmen	Ergebnis ()	Haushaltsansatz (€)				Verpflichtungs- ermächtigung (€)		Planung (€)				bereitge- stellt bis inkl. 2016	Gesamt- ein- u. -aus- zahlungen
	2015	2016	2017	2018	2017	2018	2019	2020	2021	spätere Jahre			
660C1304013715 Hochwassersicherung Osttünnen (Tünner Bach)													
Zuwendungen für Investitionsmaßnahmen	0,00	0	0	0			0	0	0	640.000	0	640.000	
Erwerb von Grundstücken und Gebäuden	0,00	0	0	0	0	0	0	0	0	250.000	0	250.000	
Baumaßnahmen	0,00	0	0	0	0	0	0	0	0	550.000	0	550.000	
Saldo Maßnahme (Einzahlungen ./ Auszahlungen)	0,00	0	0	0			0	0	0	160.000-	0	160.000-	
662C1201013945 Ausbau In der Fuchshöhle (Unterer Heideweg-Ende)													
Baumaßnahmen	0,00	0	0	0	0	0	0	0	0	480.000	0	480.000	
Saldo Maßnahme (Einzahlungen ./ Auszahlungen)	0,00	0	0	0			0	0	0	480.000-	0	480.000-	
662C1201013950 Ausbau Dambergstraße (Brehmstr. - D.-Bonhoeffer-Str.)													
Baumaßnahmen	57.771,76	0	0	0	0	0	0	0	0	0	418.639	418.639	
Erwerb von beweglichem Anlagevermögen	23.230,36	0	0	0	0	0	0	0	0	0	23.230	23.230	
Saldo Maßnahme (Einzahlungen ./ Auszahlungen)	81.002,12-	0	0	0			0	0	0	0	441.869-	441.869-	

Haushaltsplan 2017/2018

Stadtamt 66 - Tiefbau- und Grünflächenamt

Maßnahmen	Ergebnis ()	Haushaltsansatz (€)				Verpflichtungs- ermächtigung (€)		Planung (€)				bereitge- stellt bis inkl. 2016	Gesamt- ein- u. -aus- zahlungen
	2015	2016	2017	2018	2017	2018	2019	2020	2021	spätere Jahre			
660C1304013950 Hochwassersicherung Dienebach													
Baumaßnahmen	3.172,48	350.000	800.000	200.000	200.000	0	0	0	0	0	0	353.172	1.353.172
Verpflichtungsermächtigung 2017 zu Lasten				200.000									
Saldo Maßnahme (Einzahlungen ./. Auszahlungen)	3.172,48-	350.000-	800.000-	200.000-			0	0	0	0	0	353.172-	1.353.172-
662C1201013955 Erneuerung An der Ahse (An der Ahse - Caldenhofer Weg)													
Baumaßnahmen	3.105,17	0	0	0	0	0	0	0	0	0	0	180.231	180.231
Erwerb von beweglichem Anlagevermögen	0,00	0	0	0	0	0	0	0	0	0	0	12.605	12.605
Saldo Maßnahme (Einzahlungen ./. Auszahlungen)	3.105,17-	0	0	0			0	0	0	0	0	192.837-	192.837-
662C1201013960 Erneuerung Im Pählen (Im Pählen - Caldenhofer Weg)													
Baumaßnahmen	46.070,01	0	0	0	0	0	0	0	0	0	0	225.513	225.513
Erwerb von beweglichem Anlagevermögen	0,00	0	0	0	0	0	0	0	0	0	0	9.538	9.538
Saldo Maßnahme (Einzahlungen ./. Auszahlungen)	46.070,01-	0	0	0			0	0	0	0	0	235.050-	235.050-

Haushaltsplan 2017/2018

Stadtamt 66 - Tiefbau- und Grünflächenamt

Maßnahmen	Ergebnis ()	Haushaltsansatz (€)				Verpflichtungs- ermächtigung (€)		Planung (€)				bereitge- stellt bis inkl. 2016	Gesamt- ein- u. -aus- zahlungen
	2015	2016	2017	2018	2017	2018	2019	2020	2021	spätere Jahre			
662C1201033970 Neubau Ahsebrücke, Grönebergstraße													
Baumaßnahmen	0,00	0	0	0	0	0	0	0	0	750.000	0	750.000	
Saldo Maßnahme (Einzahlungen ./. Auszahlungen)	0,00	0	0	0			0	0	0	750.000-	0	750.000-	
662C1201015135 Ausbau An der Windmühle (Vöhde-Bördenweg)													
Baumaßnahmen	0,00	0	0	0	0	0	0	300.000	900.000	0	0	1.200.000	
Saldo Maßnahme (Einzahlungen ./. Auszahlungen)	0,00	0	0	0			0	300.000-	900.000-	0	0	1.200.000-	
662D1201013205 Erneuerung Hans-Sachs-Str. (Kleine Werlstr. - Moltkestr.), Moltkestr. (Hans-Sachs-Str. - Große Werlstr.)													
Baumaßnahmen	0,00	0	10.000	40.000	790.000	0	350.000	400.000	0	0	0	800.000	
Verpflichtungsermächtigung 2017 zu Lasten				40.000			350.000	400.000					
Saldo Maßnahme (Einzahlungen ./. Auszahlungen)	0,00	0	10.000-	40.000-			350.000-	400.000-	0	0	0	800.000-	
662D1201013235 Fahrbahnerneuerung Auf dem Daberg (Kamener Str. - Ende Bebauung)													
Baumaßnahmen	1.331,13	0	0	0	0	0	0	0	0	0	487.839	487.839	
Erwerb von beweglichem Anlagevermögen	7.576,31	0	0	0	0	0	0	0	0	0	55.176	55.176	
Saldo Maßnahme (Einzahlungen ./. Auszahlungen)	8.907,44-	0	0	0			0	0	0	0	543.015-	543.015-	

Haushaltsplan 2017/2018

Stadtamt 66 - Tiefbau- und Grünflächenamt

Maßnahmen	Ergebnis ()	Haushaltsansatz (€)				Verpflichtungs- ermächtigung (€)		Planung (€)				bereitge- stellt bis inkl. 2016	Gesamt- ein- u. -aus- zahlungen
	2015	2016	2017	2018	2017	2018	2019	2020	2021	spätere Jahre			
660D1201013310 Umbau Kamener Straße (Bönener Str. - Kleine Werlstr.)													
Zuwendungen für Investitionsmaßnahmen	270.000,00	550.000	600.000	400.000			0	0	0	0	1.393.798	2.393.798	
Erwerb von Grundstücken und Gebäuden	0,00	0	0	0	0	0	0	0	0	0	9.000	9.000	
Baumaßnahmen	676.863,92	900.000	1.000.000	700.000	800.000	0	100.000	0	0	0	2.741.326	4.541.326	
Erwerb von beweglichem Anlagevermögen	0,00	0	0	0	0	0	0	0	0	0	75.078	75.078	
Verpflichtungsermächtigung 2017 zu Lasten				700.000			100.000						
Saldo Maßnahme (Einzahlungen ./ Auszahlungen)	406.863,92-	350.000-	400.000-	300.000-			100.000-	0	0	0	1.431.606-	2.231.606-	
662D1201013505 Erneuerung Dickebank													
Baumaßnahmen	2.348,65	0	0	0	0	0	0	0	0	0	118.411	118.411	
Erwerb von beweglichem Anlagevermögen	0,00	0	0	0	0	0	0	0	0	0	31.578	31.578	
Saldo Maßnahme (Einzahlungen ./ Auszahlungen)	2.348,65-	0	0	0			0	0	0	0	149.989-	149.989-	
662D1201013655 Kompensationsmaßnahmen Inlogparc													
Baumaßnahmen	0,00	100.000	0	0	0	0	0	0	0	0	113.759	113.759	
Saldo Maßnahme (Einzahlungen ./ Auszahlungen)	0,00	100.000-	0	0			0	0	0	0	113.759-	113.759-	

Haushaltsplan 2017/2018

Stadtamt 66 - Tiefbau- und Grünflächenamt

Maßnahmen	Ergebnis ()	Haushaltsansatz (€)			Verpflichtungs- ermächtigung (€)		Planung (€)				bereitge- stellt bis inkl. 2016	Gesamt- ein- u. -aus- zahlungen
	2015	2016	2017	2018	2017	2018	2019	2020	2021	spätere Jahre		
662D1201013975 Erneuerung Kleine Werlstraße (Dickebank-Gr. Werlstr.)												
Baumaßnahmen	348.653,52	550.000	0	0	0	0	0	0	0	0	1.264.807	1.264.807
Erwerb von beweglichem Anlagevermögen	24.237,57	0	0	0	0	0	0	0	0	0	46.180	46.180
Saldo Maßnahme (Einzahlungen ./. Auszahlungen)	372.891,09-	550.000-	0	0			0	0	0	0	1.310.987-	1.310.987-
662D1201013985 Erneuerung Wilhelm-Hokamp-Straße (Kleine Werlstr.-Moltkestr.)												
Baumaßnahmen	0,00	200.000	25.000	0	0	0	0	0	0	0	200.000	225.000
Saldo Maßnahme (Einzahlungen ./. Auszahlungen)	0,00	200.000-	25.000-	0			0	0	0	0	200.000-	225.000-
662D1201014170 Ausbau An der Spierkuhle (Zu den Pappeln-Ende)												
Baumaßnahmen	0,00	0	0	0	0	285.000	50.000	235.000	0	0	0	285.000
Verpflichtungsermächtigung 2018 zu Lasten							50.000	235.000				
Saldo Maßnahme (Einzahlungen ./. Auszahlungen)	0,00	0	0	0			50.000-	235.000-	0	0	0	285.000-

Haushaltsplan 2017/2018

Stadtamt 66 - Tiefbau- und Grünflächenamt

Maßnahmen	Ergebnis ()	Haushaltsansatz (€)			Verpflichtungs- ermächtigung (€)		Planung (€)				bereitge- stellt bis inkl. 2016	Gesamt- ein- u. -aus- zahlungen
	2015	2016	2017	2018	2017	2018	2019	2020	2021	spätere Jahre		
662D1201014175 Entwicklung der Ortskerne Pelkum und Wiescherhöfen												
Zuwendungen für Investitionsmaßnahmen	0,00	0	0	75.000			300.000	750.000	750.000	1.500.000	0	3.375.000
Baumaßnahmen	0,00	0	0	100.000	2.500.000	0	400.000	1.000.000	1.000.000	2.000.000	0	4.500.000
Verpflichtungsermächtigung 2017 zu Lasten				100.000			400.000	1.000.000	1.000.000			
Saldo Maßnahme (Einzahlungen ./ Auszahlungen)	0,00	0	0	25.000-			100.000-	250.000-	250.000-	500.000-	0	1.125.000-
662D1201014180 Ausbau Auf der Geist (Wilhelm-Liebknecht-Straße-Lohausenholzstraße)												
Baumaßnahmen	1.199,52	50.000	100.000	250.000	500.000	0	250.000	0	0	89.000	51.200	740.200
Verpflichtungsermächtigung 2017 zu Lasten				250.000			250.000					
Saldo Maßnahme (Einzahlungen ./ Auszahlungen)	1.199,52-	50.000-	100.000-	250.000-			250.000-	0	0	89.000-	51.200-	740.200-
662D1201034190 Neubau Wiescherbachbrücke Rathenastraße												
Baumaßnahmen	0,00	100.000	525.000	0	0	0	0	0	0	0	100.000	625.000
Saldo Maßnahme (Einzahlungen ./ Auszahlungen)	0,00	100.000-	525.000-	0			0	0	0	0	100.000-	625.000-

Haushaltsplan 2017/2018

Stadtamt 66 - Tiefbau- und Grünflächenamt

Maßnahmen	Ergebnis ()	Haushaltsansatz (€)			Verpflichtungs- ermächtigung (€)		Planung (€)				bereitge- stellt bis inkl. 2016	Gesamt- ein- u. -aus- zahlungen	
	2015	2016	2017	2018	2017	2018	2019	2020	2021	spätere Jahre			
660D1301014225 Selbachpark, Umgestaltung Eingangsbereich und Flächen im Park													
Baumaßnahmen	0,00	30.000	0	0	0	0	0	0	0	0	0	30.000	30.000
Erwerb von beweglichem Anlagevermögen	9.108,00	0	0	0	0	0	0	0	0	0	0	9.108	9.108
Saldo Maßnahme (Einzahlungen ./. Auszahlungen)	9.108,00-	30.000-	0	0			0	0	0	0	0	39.108-	39.108-
661D1201015080 KP III - Fangstraße (Kamener Straße - Goerallee)													
Zuwendungen für Investitionsmaßnahmen	0,00	0	288.000	82.800			0	0	0	0	0	0	370.800
Baumaßnahmen	0,00	0	300.000	215.000	215.000	0	0	0	0	0	0	0	515.000
Verpflichtungsermächtigung 2017 zu Lasten				215.000									
Saldo Maßnahme (Einzahlungen ./. Auszahlungen)	0,00	0	12.000-	132.200-			0	0	0	0	0	0	144.200-
662D1201015140 Erschließung Bergwerk Ost													
Zuwendungen für Investitionsmaßnahmen	0,00	0	0	0			300.000	300.000	300.000	480.000	0	0	1.380.000
Baumaßnahmen	0,00	0	0	25.000	1.600.000	0	575.000	500.000	500.000	800.000	0	0	2.400.000
Verpflichtungsermächtigung 2017 zu Lasten				25.000			575.000	500.000	500.000				
Saldo Maßnahme (Einzahlungen ./. Auszahlungen)	0,00	0	0	25.000-			275.000-	200.000-	200.000-	320.000-	0	0	1.020.000-

Haushaltsplan 2017/2018

Stadtamt 66 - Tiefbau- und Grünflächenamt

Maßnahmen	Ergebnis ()	Haushaltsansatz (€)			Verpflichtungs- ermächtigung (€)		Planung (€)				bereitge- stellt bis inkl. 2016	Gesamt- ein- u. -aus- zahlungen	
	2015	2016	2017	2018	2017	2018	2019	2020	2021	spätere Jahre			
662E1201013205 Umbau Heuermannstraße (Gutermuthstr. - Simonstr.)													
Baumaßnahmen	1.637,71	0	0	0	0	0	0	0	0	0	0	277.309	277.309
Erwerb von beweglichem Anlagevermögen	0,00	0	0	0	0	0	0	0	0	0	0	14.081	14.081
Saldo Maßnahme (Einzahlungen ./. Auszahlungen)	1.637,71-	0	0	0			0	0	0	0		291.390-	291.390-
662E1201013225 Erneuerung Funkelandstraße (An der Falkschule - Kötterweg)													
Baumaßnahmen	255,72	0	0	0	0	0	0	0	0	0	0	248.232	248.232
Erwerb von beweglichem Anlagevermögen	0,00	0	0	0	0	0	0	0	0	0	0	42.652	42.652
Saldo Maßnahme (Einzahlungen ./. Auszahlungen)	255,72-	0	0	0			0	0	0	0		290.884-	290.884-

Haushaltsplan 2017/2018

Stadtamt 66 - Tiefbau- und Grünflächenamt

Maßnahmen	Ergebnis ()	Haushaltsansatz (€)				Verpflichtungs- ermächtigung (€)		Planung (€)				bereitge- stellt bis inkl. 2016	Gesamt- ein- u. -aus- zahlungen
	2015	2016	2017	2018	2017	2018	2019	2020	2021	spätere Jahre			
662E1201013255 Ausbau Hafenstraße (K 17 N) Kanaltrasse													
Zuwendungen für Investitionsmaßnahmen	0,00	0	0	0			0	0	0	0	8.359.800	8.359.800	
Sonstige Investitionseinzahlungen	15.084,10	0	0	0			0	0	0	0	15.084	15.084	
Baumaßnahmen	15.766,51	0	0	0	0	0	0	0	0	0	12.503.388	12.503.388	
Erwerb von beweglichem Anlagevermögen	0,00	0	0	0	0	0	0	0	0	0	432.570	432.570	
Saldo Maßnahme (Einzahlungen ./ Auszahlungen)	682,41-	0	0	0			0	0	0	0	4.561.074-	4.561.074-	
662E1201034195 Neubau Herringer Bachbrücke Ostfeldstraße													
Baumaßnahmen	0,00	0	0	0	0	0	0	0	0	600.000	0	600.000	
Saldo Maßnahme (Einzahlungen ./ Auszahlungen)	0,00	0	0	0			0	0	0	600.000-	0	600.000-	
661E1201015085 KP III - Herringer Weg (Radbodstr. - Haus-Nr. 115)													
Zuwendungen für Investitionsmaßnahmen	0,00	0	0	118.800			241.200	0	0	0	0	360.000	
Baumaßnahmen	0,00	0	0	165.000	500.000	0	335.000	0	0	0	0	500.000	
Verpflichtungsermächtigung 2017 zu Lasten				165.000			335.000						
Saldo Maßnahme (Einzahlungen ./ Auszahlungen)	0,00	0	0	46.200-			93.800-	0	0	0	0	140.000-	

Haushaltsplan 2017/2018

Stadtamt 66 - Tiefbau- und Grünflächenamt

Maßnahmen	Ergebnis ()	Haushaltsansatz (€)				Verpflichtungs- ermächtigung (€)		Planung (€)				bereitge- stellt bis inkl. 2016	Gesamt- ein- u. -aus- zahlungen
	2015	2016	2017	2018	2017	2018	2019	2020	2021	spätere Jahre			
662F1201013265 Umbau Ulanenstraße (Hammer Str. - Römerstr.)													
Baumaßnahmen	219.835,75	725.000	0	0	0	0	0	0	0	0	0	2.072.044	2.072.044
Erwerb von beweglichem Anlagevermögen	15.195,62	0	0	0	0	0	0	0	0	0	0	146.009	146.009
Saldo Maßnahme (Einzahlungen ./. Auszahlungen)	235.031,37-	725.000-	0	0			0	0	0	0	0	2.218.054-	2.218.054-
662F1201013275 Erneuerung Dörholtstraße (Hammer Str. - Vogelbrinkstr.)													
Baumaßnahmen	0,00	0	0	0	0	0	0	0	50.000	775.000	0	0	825.000
Saldo Maßnahme (Einzahlungen ./. Auszahlungen)	0,00	0	0	0			0	0	50.000-	775.000-	0	0	825.000-
662F1201013280 Fahrbahnerneuerung Hebbelstraße (Berliner Str. - Geibelstr.)													
Baumaßnahmen	0,00	20.000	0	20.000	450.000	0	130.000	300.000	0	0	0	20.000	470.000
Verpflichtungsermächtigung 2017 zu Lasten				20.000			130.000	300.000					
Saldo Maßnahme (Einzahlungen ./. Auszahlungen)	0,00	20.000-	0	20.000-			130.000-	300.000-	0	0	0	20.000-	470.000-
662F1201014090 Umbau Barsener Str. (Berliner Str. - Horster Str.)													
Baumaßnahmen	0,00	0	0	0	0	450.000	25.000	425.000	0	0	0	0	450.000
Verpflichtungsermächtigung 2018 zu Lasten							25.000	425.000					
Saldo Maßnahme (Einzahlungen ./. Auszahlungen)	0,00	0	0	0			25.000-	425.000-	0	0	0	0	450.000-

Haushaltsplan 2017/2018

Stadtamt 66 - Tiefbau- und Grünflächenamt

Maßnahmen	Ergebnis ()	Haushaltsansatz (€)			Verpflichtungs- ermächtigung (€)		Planung (€)				bereitge- stellt bis inkl. 2016	Gesamt- ein- u. -aus- zahlungen
	2015	2016	2017	2018	2017	2018	2019	2020	2021	spätere Jahre		
662F1201034120 Erneuerung Geineggebrücke Römerstraße												
Sonstige Investitionseinzahlungen	0,00	0	0	0			0	0	0	0	40	40
Baumaßnahmen	0,00	0	0	0	0	0	0	0	0	0	60.376	60.376
Saldo Maßnahme (Einzahlungen ./. Auszahlungen)	0,00	0	0	0			0	0	0	0	60.336-	60.336-
661F1201014185 Umbau Hammer Straße (Bülowstraße-Barsener Straße)												
Zuwendungen für Investitionsmaßnahmen	0,00	0	0	0			300.000	700.000	400.000	3.200.000	0	4.600.000
Baumaßnahmen	0,00	50.000	75.000	75.000	2.575.000	0	600.000	1.200.000	700.000	5.310.000	50.000	8.010.000
Verpflichtungsermächtigung 2017 zu Lasten				75.000			600.000	1.200.000	700.000			
Saldo Maßnahme (Einzahlungen ./. Auszahlungen)	0,00	50.000-	75.000-	75.000-			300.000-	500.000-	300.000-	2.110.000-	50.000-	3.410.000-
661F1201014280 KP III - Hammer Straße (An den Fördertürmen - Bahnübergang)												
Baumaßnahmen	522,33	0	0	0	0	0	0	0	0	0	522	522
Saldo Maßnahme (Einzahlungen ./. Auszahlungen)	522,33-	0	0	0			0	0	0	0	522-	522-

Haushaltsplan 2017/2018

Stadtamt 66 - Tiefbau- und Grünflächenamt

Maßnahmen	Ergebnis ()	Haushaltsansatz (€)				Verpflichtungs- ermächtigung (€)		Planung (€)				bereitge- stellt bis inkl. 2016	Gesamt- ein- u. -aus- zahlungen
	2015	2016	2017	2018	2017	2018	2019	2020	2021	spätere Jahre			
661F1201015040 KP III - Bülowstraße (Ortsdurchfahrtsgrenze - Hugo-Echternkamp-Weg)													
Zuwendungen für Investitionsmaßnahmen	0,00	0	201.600	280.800			0	0	0	0	0	482.400	
Baumaßnahmen	0,00	0	280.000	289.900	390.000	0	100.100	0	0	0	0	670.000	
Verpflichtungsermächtigung 2017 zu Lasten				289.900			100.100						
Saldo Maßnahme (Einzahlungen ./. Auszahlungen)	0,00	0	78.400-	9.100-			100.100-	0	0	0	0	187.600-	
662F1201015055 KP III - Stockumer Straße (Janssenstr. - Stadtgrenze)													
Zuwendungen für Investitionsmaßnahmen	0,00	0	333.000	337.500			0	0	0	0	0	670.500	
Baumaßnahmen	0,00	0	370.000	375.000	375.000	0	0	0	0	0	0	745.000	
Verpflichtungsermächtigung 2017 zu Lasten				375.000									
Saldo Maßnahme (Einzahlungen ./. Auszahlungen)	0,00	0	37.000-	37.500-			0	0	0	0	0	74.500-	
661F1201015065 KP III - Bockumer Weg (Thorner Str. - Posener Str.)													
Zuwendungen für Investitionsmaßnahmen	0,00	0	295.200	0			0	0	0	0	0	295.200	
Baumaßnahmen	0,00	0	410.000	0	0	0	0	0	0	0	0	410.000	
Saldo Maßnahme (Einzahlungen ./. Auszahlungen)	0,00	0	114.800-	0			0	0	0	0	0	114.800-	

Haushaltsplan 2017/2018

Stadtamt 66 - Tiefbau- und Grünflächenamt

Maßnahmen	Ergebnis ()	Haushaltsansatz (€)				Verpflichtungs- ermächtigung (€)		Planung (€)				bereitge- stellt bis inkl. 2016	Gesamt- ein- u. -aus- zahlungen
	2015	2016	2017	2018	2017	2018	2019	2020	2021	spätere Jahre			
662F1201015145 Ausbau Hüserstraße (Hammer Str. - Ende)													
Baumaßnahmen	0,00	0	0	0	0	850.000	550.000	300.000	0	0	0	850.000	
Verpflichtungsermächtigung 2018 zu Lasten							550.000	300.000					
Saldo Maßnahme (Einzahlungen ./. Auszahlungen)	0,00	0	0	0			550.000-	300.000-	0	0	0	850.000-	
662F1201015150 Ausbau Im Sundern (Römerstr.-Pieperstr.)													
Baumaßnahmen	0,00	0	0	500.000	660.000	0	160.000	0	0	0	0	660.000	
Verpflichtungsermächtigung 2017 zu Lasten							160.000						
Saldo Maßnahme (Einzahlungen ./. Auszahlungen)	0,00	0	0	500.000-			160.000-	0	0	0	0	660.000-	
662G1201013195 Erneuerung Hoher Weg (Kleiner Sommerkamp - Heessener Dorfstr.)													
Baumaßnahmen	83.293,10	0	0	0	0	0	0	0	0	0	203.293	203.293	
Erwerb von beweglichem Anlagevermögen	20.191,23	0	0	0	0	0	0	0	0	0	20.191	20.191	
Saldo Maßnahme (Einzahlungen ./. Auszahlungen)	103.484,33-	0	0	0			0	0	0	0	223.484-	223.484-	

Haushaltsplan 2017/2018

Stadtamt 66 - Tiefbau- und Grünflächenamt

Maßnahmen	Ergebnis ()	Haushaltsansatz (€)				Verpflichtungs- ermächtigung (€)		Planung (€)				bereitge- stellt bis inkl. 2016	Gesamt- ein- u. -aus- zahlungen
	2015	2016	2017	2018	2017	2018	2019	2020	2021	spätere Jahre			
662G1201013220 Erneuerung im Bereich Losekenweg													
Baumaßnahmen	32.546,92	0	0	0	0	0	0	0	0	0	0	1.743.123	1.743.123
Erwerb von beweglichem Anlagevermögen	0,00	0	0	0	0	0	0	0	0	0	0	76.733	76.733
Saldo Maßnahme (Einzahlungen ./. Auszahlungen)	32.546,92-	0	0	0			0	0	0	0	0	1.819.856-	1.819.856-
661G1201013910 Umbau Ahlener Straße													
Zuwendungen für Investitionsmaßnahmen	212.800,00	0	0	0			0	0	0	0	0	903.733	903.733
aktivierbare Zuwendungen	0,00	0	0	0	0	0	0	0	0	0	0	300.000	300.000
Saldo Maßnahme (Einzahlungen ./. Auszahlungen)	212.800,00	0	0	0			0	0	0	0	0	603.733	603.733
662G1201014075 Rückzahlung Landeszuweisungen Sachsenring													
Zuwendungen für Investitionsmaßnahmen	0,00	0	0	0			0	0	0	0	0	690.800	690.800
aktivierbare Zuwendungen	1.137.300,00	750.000	0	0	0	0	0	0	0	0	0	1.887.300	1.887.300
Saldo Maßnahme (Einzahlungen ./. Auszahlungen)	1.137.300,00-	750.000-	0	0			0	0	0	0	0	1.196.500-	1.196.500-

Haushaltsplan 2017/2018

Stadtamt 66 - Tiefbau- und Grünflächenamt

Maßnahmen	Ergebnis ()	Haushaltsansatz (€)				Verpflichtungs- ermächtigung (€)		Planung (€)				bereitge- stellt bis inkl. 2016	Gesamt- ein- u. -aus- zahlungen
	2015	2016	2017	2018	2017	2018	2019	2020	2021	spätere Jahre			
660G1301014290 KP III - Stadtzufahrt Münsterstraße													
Zuwendungen für Investitionsmaßnahmen	0,00	0	72.000	72.000			18.000	0	0	0	0	162.000	
Baumaßnahmen	0,00	0	80.000	80.000	100.000	0	20.000	0	0	0	0	180.000	
Verpflichtungsermächtigung 2017 zu Lasten				80.000			20.000						
Saldo Maßnahme (Einzahlungen ./ Auszahlungen)	0,00	0	8.000-	8.000-			2.000-	0	0	0	0	18.000-	
660G1201015030 KP III - Heessener Straße (Sachsenring - Ahlener Str.)													
Zuwendungen für Investitionsmaßnahmen	0,00	0	0	216.000			244.800	0	0	0	0	460.800	
Baumaßnahmen	0,00	0	0	300.000	640.000	0	340.000	0	0	0	0	640.000	
Verpflichtungsermächtigung 2017 zu Lasten				300.000			340.000						
Saldo Maßnahme (Einzahlungen ./ Auszahlungen)	0,00	0	0	84.000-			95.200-	0	0	0	0	179.200-	
662G1201015035 KP III - Am Hämschen(Bernard-Droste Weg - Dasbecker Weg)													
Zuwendungen für Investitionsmaßnahmen	0,00	0	311.600	250.000			0	0	0	0	0	561.600	
Baumaßnahmen	0,00	0	400.000	305.000	380.000	0	75.000	0	0	0	0	780.000	
Verpflichtungsermächtigung 2017 zu Lasten				305.000			75.000						
Saldo Maßnahme (Einzahlungen ./ Auszahlungen)	0,00	0	88.400-	55.000-			75.000-	0	0	0	0	218.400-	

Haushaltsplan 2017/2018

Stadtamt 66 - Tiefbau- und Grünflächenamt

Maßnahmen	Ergebnis ()	Haushaltsansatz (€)				Verpflichtungs- ermächtigung (€)		Planung (€)				bereitge- stellt bis inkl. 2016	Gesamt- ein- u. -aus- zahlungen
	2015	2016	2017	2018	2017	2018	2019	2020	2021	spätere Jahre			
660G1201015045 KP III - Münsterstraße (Am Riemerskamp - Westberger Weg)													
Zuwendungen für Investitionsmaßnahmen	0,00	0	396.000	0			0	0	0	0	0	0	396.000
Baumaßnahmen	0,00	0	550.000	0	0	0	0	0	0	0	0	0	550.000
Saldo Maßnahme (Einzahlungen ./ Auszahlungen)	0,00	0	154.000-	0			0	0	0	0	0	0	154.000-
662G1201015060 KP III - Vogelstraße (Dolberger Str. - Ennigerweg)													
Zuwendungen für Investitionsmaßnahmen	0,00	0	373.500	0			0	0	0	0	0	0	373.500
Baumaßnahmen	0,00	0	415.000	0	0	0	0	0	0	0	0	0	415.000
Saldo Maßnahme (Einzahlungen ./ Auszahlungen)	0,00	0	41.500-	0			0	0	0	0	0	0	41.500-
662G1201015090 KP III - Verbesserung Heessener Markt: nördlicher Teil, Umfeld Rathaus													
Zuwendungen für Investitionsmaßnahmen	0,00	0	200.000	1.200.000			375.000	0	0	0	0	0	1.775.000
Baumaßnahmen	0,00	0	250.000	1.250.000	1.670.000	0	420.000	0	0	0	0	0	1.920.000
Verpflichtungsermächtigung 2017 zu Lasten				1.250.000			420.000						
Saldo Maßnahme (Einzahlungen ./ Auszahlungen)	0,00	0	50.000-	50.000-			45.000-	0	0	0	0	0	145.000-

Haushaltsplan 2017/2018

Stadtamt 66 - Tiefbau- und Grünflächenamt

Maßnahmen	Ergebnis ()	Haushaltsansatz (€)			Verpflichtungs- ermächtigung (€)		Planung (€)				bereitge- stellt bis inkl. 2016	Gesamt- ein- u. -aus- zahlungen
	2015	2016	2017	2018	2017	2018	2019	2020	2021	spätere Jahre		
662G1201035160 Ersatzneubau Geh- und Radwegbrücke Fährstraße												
Baumaßnahmen	0,00	0	0	0	0	0	0	0	120.000	0	0	120.000
Saldo Maßnahme (Einzahlungen ./. Auszahlungen)	0,00	0	0	0			0	0	120.000-	0	0	120.000-
662G1201015165 Ausbau Bernard-Droste-Weg (Sachsenring-Am Hämschen)												
Baumaßnahmen	0,00	0	75.000	175.000	270.000	0	95.000	0	0	0	0	345.000
Verpflichtungsermächtigung 2017 zu Lasten				175.000			95.000					
Saldo Maßnahme (Einzahlungen ./. Auszahlungen)	0,00	0	75.000-	175.000-			95.000-	0	0	0	0	345.000-
662G1201015170 Neubau Kreisverkehr Dasbecker Weg/Am Hämschen/Rottkamp												
Zuwendungen für Investitionsmaßnahmen	0,00	0	0	0			195.000	0	0	0	0	195.000
Baumaßnahmen	0,00	0	0	0	0	300.000	300.000	0	0	0	0	300.000
Verpflichtungsermächtigung 2018 zu Lasten							300.000					
Saldo Maßnahme (Einzahlungen ./. Auszahlungen)	0,00	0	0	0			105.000-	0	0	0	0	105.000-

Haushaltsplan 2017/2018

Stadtamt 66 - Tiefbau- und Grünflächenamt

Maßnahmen	Ergebnis ()	Haushaltsansatz (€)				Verpflichtungs- ermächtigung (€)		Planung (€)				bereitge- stellt bis inkl. 2016	Gesamt- ein- u. -aus- zahlungen
	2015	2016	2017	2018	2017	2018	2019	2020	2021	spätere Jahre			
662H1201010160 Straßendeckensanierungsprogramm													
Zuwendungen für Investitionsmaßnahmen	297.563,23	70.000	0	0			0	0	0	0			
Sonstige Investitionseinzahlungen	12.880,51	0	0	0			0	0	0	0			
Baumaßnahmen	2.517.862,95	920.000	300.000	0	1.620.400	800.000	704.400	916.000	800.000	0			
Verpflichtungsermächtigung 2017 zu Lasten							704.400	916.000					
Verpflichtungsermächtigung 2018 zu Lasten									800.000				
Saldo Maßnahme (Einzahlungen ./ Auszahlungen)	2.207.419,21-	850.000-	300.000-	0			704.400-	916.000-	800.000-	0			

662H1201010170 Anlegung von Radwegen Gemeindestraßen												
Zuwendungen für Investitionsmaßnahmen	50.000,00	75.000	0	0			0	0	0	0		
Baumaßnahmen	171.343,13	130.000	40.000	40.000	120.000	40.000	40.000	40.000	40.000	0		
Erwerb von beweglichem Anlagevermögen	29.287,99	0	0	0	0	0	0	0	0	0		
Verpflichtungsermächtigung 2017 zu Lasten					40.000		40.000	40.000				
Verpflichtungsermächtigung 2018 zu Lasten									40.000			
Saldo Maßnahme (Einzahlungen ./ Auszahlungen)	150.631,12-	55.000-	40.000-	40.000-			40.000-	40.000-	40.000-	0		

Haushaltsplan 2017/2018

Stadtamt 66 - Tiefbau- und Grünflächenamt

Maßnahmen	Ergebnis ()	Haushaltsansatz (€)				Verpflichtungs- ermächtigung (€)		Planung (€)				bereitge- stellt bis inkl. 2016	Gesamt- ein- u. -aus- zahlungen
	2015	2016	2017	2018	2017	2018	2019	2020	2021	spätere Jahre			
662H1201010180 Verkehrssicherheitsmaßnahmen Gemeindestraßen													
Baumaßnahmen	0,00	1.000	0	0	0	0	0	0	0	0	0		
Saldo Maßnahme (Einzahlungen ./. Auszahlungen)	0,00	1.000-	0	0			0	0	0	0			
660H1201040250 ÖPNV-Beschleunigung Bundesstraßen													
Zuwendungen für Investitionsmaßnahmen	4.800,00	0	0	0			0	0	0	0			
Baumaßnahmen	26.521,38	5.000	0	0	0	0	0	0	0	0			
Saldo Maßnahme (Einzahlungen ./. Auszahlungen)	21.721,38-	5.000-	0	0			0	0	0	0			
661H1201040260 ÖPNV-Beschleunigung Landesstraßen													
Baumaßnahmen	0,00	5.000	0	0	0	0	0	0	0	0			
Saldo Maßnahme (Einzahlungen ./. Auszahlungen)	0,00	5.000-	0	0			0	0	0	0			
662H1201040270 ÖPNV-Beschleunigung Gemeindestraßen													
Zuwendungen für Investitionsmaßnahmen	111.400,00	0	0	0			0	0	0	0			
Sonstige Investitionseinzahlungen	4.784,40	0	0	0			0	0	0	0			
Baumaßnahmen	110.421,92	5.000	0	0	0	0	0	0	0	0			
Saldo Maßnahme (Einzahlungen ./. Auszahlungen)	5.762,48	5.000-	0	0			0	0	0	0			

Haushaltsplan 2017/2018

Stadtamt 66 - Tiefbau- und Grünflächenamt

Maßnahmen	Ergebnis ()	Haushaltsansatz (€)				Verpflichtungs- ermächtigung (€)		Planung (€)				bereitge- stellt bis inkl. 2016	Gesamt- ein- u. -aus- zahlungen
	2015	2016	2017	2018	2017	2018	2019	2020	2021	spätere Jahre			
662H1201013010 KP III - Planungskosten Lärmbekämpfung													
Baumaßnahmen	3.639,60	0	0	0	0	0	0	0	0	0	0	3.640	3.640
Saldo Maßnahme (Einzahlungen ./. Auszahlungen)	3.639,60-	0	0	0			0	0	0	0	0	3.640-	3.640-
662H1201023825 Bau Lagerplatz Hafenstraße													
Baumaßnahmen	520.445,96	250.000	0	0	0	0	0	0	0	0	0	1.409.643	1.409.643
Saldo Maßnahme (Einzahlungen ./. Auszahlungen)	520.445,96-	250.000-	0	0			0	0	0	0	0	1.409.643-	1.409.643-
662H1201044205 Historische Stelen im Stadtgebiet													
Erwerb von beweglichem Anlagevermögen	0,00	0	10.000	10.000	20.000	0	10.000	0	0	0	0	0	30.000
Verpflichtungsermächtigung 2017 zu Lasten				10.000			10.000						
Saldo Maßnahme (Einzahlungen ./. Auszahlungen)	0,00	0	10.000-	10.000-			10.000-	0	0	0	0	0	30.000-
662H1201044210 Erweiterung Verkehrsrechner													
Erwerb von beweglichem Anlagevermögen	75.220,85	0	0	0	0	0	0	0	0	0	0	75.221	75.221
Saldo Maßnahme (Einzahlungen ./. Auszahlungen)	75.220,85-	0	0	0			0	0	0	0	0	75.221-	75.221-

Haushaltsplan 2017/2018

Stadtamt 66 - Tiefbau- und Grünflächenamt

Maßnahmen	Ergebnis ()	Haushaltsansatz (€)				Verpflichtungs- ermächtigung (€)		Planung (€)				bereitge- stellt bis inkl. 2016	Gesamt- ein- u. -aus- zahlungen
	2015	2016	2017	2018	2017	2018	2019	2020	2021	spätere Jahre			
660H1301015175 Wegebau in öffentlichen Grünflächen													
Baumaßnahmen	0,00	0	65.000	60.000	160.000	50.000	50.000	50.000	50.000	0	0	275.000	
Verpflichtungsermächtigung 2017 zu Lasten				60.000			50.000	50.000					
Verpflichtungsermächtigung 2018 zu Lasten									50.000				
Saldo Maßnahme (Einzahlungen ./. Auszahlungen)	0,00	0	65.000-	60.000-			50.000-	50.000-	50.000-	0	0	275.000-	
660H1301015180 Klimabäume													
Baumaßnahmen	0,00	0	0	0	0	250.000	100.000	100.000	50.000	0	0	250.000	
Verpflichtungsermächtigung 2018 zu Lasten							100.000	100.000	50.000				
Saldo Maßnahme (Einzahlungen ./. Auszahlungen)	0,00	0	0	0			100.000-	100.000-	50.000-	0	0	250.000-	
662H1201045185 Erneuerung Verkehrsinfotafeln													
Baumaßnahmen	0,00	0	0	0	0	240.000	85.000	85.000	70.000	0	0	240.000	
Verpflichtungsermächtigung 2018 zu Lasten							85.000	85.000	70.000				
Saldo Maßnahme (Einzahlungen ./. Auszahlungen)	0,00	0	0	0			85.000-	85.000-	70.000-	0	0	240.000-	

Haushaltsplan 2017/2018

Stadtamt 66 - Tiefbau- und Grünflächenamt

Maßnahmen	Ergebnis ()	Haushaltsansatz (€)				Verpflichtungs- ermächtigung (€)		Planung (€)				bereitge- stellt bis inkl. 2016	Gesamt- ein- u. -aus- zahlungen
	2015	2016	2017	2018	2017	2018	2019	2020	2021	spätere Jahre			
662K1201013135 Ausbau Östingstraße (Alleestr. - Bahnüberführung in Höhe Haus-Nr. 47)													
Zuwendungen für Investitionsmaßnahmen	500.000,00	300.000	450.000	350.000			130.000	0	0	0	1.200.000	2.130.000	
Erwerb von Grundstücken und Gebäuden	83.044,43	0	0	0	0	0	0	0	0	0	155.903	155.903	
Baumaßnahmen	1.899.104,45	500.000	900.000	600.000	850.000	0	250.000	0	0	0	3.276.800	5.026.800	
Erwerb von beweglichem Anlagevermögen	121.387,22	0	0	0	0	0	0	0	0	0	121.387	121.387	
Verpflichtungsermächtigung 2017 zu Lasten				600.000			250.000						
Saldo Maßnahme (Einzahlungen ./ Auszahlungen)	1.603.536,10-	200.000-	450.000-	250.000-			120.000-	0	0	0	2.354.091-	3.174.091-	
662S1201013230 Neubau Warendorfer Straße (Loddenkamp - Münsterstr.)													
Zuwendungen für Investitionsmaßnahmen	575.626,67	100.000	0	0			0	0	0	0	12.149.627	12.149.627	
Baumaßnahmen	1.236.807,18	200.000	0	0	0	0	0	0	0	0	16.290.217	16.290.217	
Erwerb von beweglichem Anlagevermögen	0,00	0	0	0	0	0	0	0	0	0	495.004	495.004	
Saldo Maßnahme (Einzahlungen ./ Auszahlungen)	661.180,51-	100.000-	0	0			0	0	0	0	4.635.594-	4.635.594-	

Haushaltsplan 2017/2018

Stadtamt 66 - Tiefbau- und Grünflächenamt

Maßnahmen	Ergebnis ()	Haushaltsansatz (€)			Verpflichtungs- ermächtigung (€)		Planung (€)				bereitge- stellt bis inkl. 2016	Gesamt- ein- u. -aus- zahlungen
	2015	2016	2017	2018	2017	2018	2019	2020	2021	spätere Jahre		
660W1301013105 Tiefbau Hamm Westen												
Zuwendungen für Investitionsmaßnahmen	0,00	387.000	446.000	687.500			0	0	0	0	12.145.970	13.279.470
Erwerb von Grundstücken und Gebäuden	3.085,20	0	0	0	0	0	0	0	0	0	154.667	154.667
Baumaßnahmen	1.739.514,51	515.000	545.000	800.000	840.000	0	0	40.000	0	0	15.530.303	16.915.303
Erwerb von beweglichem Anlagevermögen	0,00	0	0	0	0	0	0	0	0	0	619.179	619.179
Verpflichtungsermächtigung 2017 zu Lasten				800.000				40.000				
Saldo Maßnahme (Einzahlungen ./ Auszahlungen)	1.742.599,71-	128.000-	99.000-	112.500-			0	40.000-	0	0	4.158.179-	4.409.679-
Gesamtsaldo	9.222.837,67-	5.922.700-	4.891.700-	3.093.700-	42.285.500	7.599.200	6.091.700-	5.738.700-	5.409.200-	9.469.200-	33.612.295-	63.440.295-

Investitionsmaßnahmen
Zentrale Finanzen

Haushaltsplan 2017/2018

Zentrale Finanzen

Maßnahmen	Ergebnis ()	Haushaltsansatz (€)			Verpflichtungs- ermächtigung (€)		Planung (€)				bereitge- stellt bis inkl. 2016	Gesamt- ein- u. -aus- zahlungen
	2015	2016	2017	2018	2017	2018	2019	2020	2021	spätere Jahre		
900_1601010030 Investitionspauschale												
Zuwendungen für Investitionsmaßnahmen	6.274.197,54	6.200.000	7.400.000	7.600.000			7.850.000	8.100.000	8.350.000	0		
Saldo Maßnahme (Einzahlungen ./ Auszahlungen)	6.274.197,54	6.200.000	7.400.000	7.600.000			7.850.000	8.100.000	8.350.000	0		
900_1109013000 Ausleihung an Stadtwerke												
Sonstige Investitionseinzahlungen	639.823,95	733.000	1.960.000	2.750.000			3.280.000	3.405.000	3.470.000	0	1.880.476	16.745.476
Sonstige Investitionsauszahlungen	7.000.000,00	6.989.000	40.085.000	29.000.000	0	0	3.300.000	4.400.000	2.150.000	0	31.724.483	110.659.483
Saldo Maßnahme (Einzahlungen ./ Auszahlungen)	6.360.176,05-	6.256.000-	38.125.000-	26.250.000-			20.000-	995.000-	1.320.000	0	29.844.008-	93.914.008-
900_1009093000 Ausleihung an HGB												
Sonstige Investitionseinzahlungen	0,00	138.300	3.500.000	50.000			50.000	50.000	50.000	0	138.300	3.838.300
Sonstige Investitionsauszahlungen	0,00	4.857.000	3.500.000	0	0	0	0	0	0	0	4.857.000	8.357.000
Saldo Maßnahme (Einzahlungen ./ Auszahlungen)	0,00	4.718.700-	0	50.000			50.000	50.000	50.000	0	4.718.700-	4.518.700-

Haushaltsplan 2017/2018

Zentrale Finanzen

Maßnahmen	Ergebnis ()	Haushaltsansatz (€)				Verpflichtungs- ermächtigung (€)		Planung (€)				bereitge- stellt bis inkl. 2016	Gesamt- ein- u. -aus- zahlungen
	2015	2016	2017	2018	2017	2018	2019	2020	2021	spätere Jahre			
900_1601023000 Ausleihung an Beteiligungen													
Sonstige Investitionseinzahlungen	0,00	35.700	0	0			0	0	0	0	35.700	35.700	
Saldo Maßnahme (Einzahlungen ./. Auszahlungen)	0,00	35.700	0	0			0	0	0	0	35.700	35.700	
900_1501013000 Ausleihung an Maxipark													
Sonstige Investitionseinzahlungen	35.676,00	0	35.700	35.700			35.700	35.700	35.700	0	35.676	214.176	
Sonstige Investitionsauszahlungen	0,00	0	0	0	0	0	0	0	0	0	330.000	330.000	
Saldo Maßnahme (Einzahlungen ./. Auszahlungen)	35.676,00	0	35.700	35.700			35.700	35.700	35.700	0	294.324-	115.824-	
Gesamtsaldo	50.302,51-	4.739.000-	30.689.300-	18.564.300-	0	0	7.915.700	7.190.700	9.755.700	0	34.821.332-	98.512.832-	

Haushaltsplan 2017/2018

Zentrale Finanzen

Finanzierungsmaßnahmen	Ergebnis ()		Haushaltsansatz (€)		Verpflichtungs- ermächtigung (€)		Planung (€)				bereitge- stellt bis inkl. 2016	Gesamt- ein- u. -aus- zahlungen
	2015	2016	2017	2018	2017	2018	2019	2020	2021	spätere Jahre		

900_1601029900 Kredite für Investitionen

Einzahlungen	6.427.000,00	6.747.300	7.033.000	6.488.000			6.043.000	6.393.000	6.573.000	0		
Einzahlungen aus der Aufnahme und aus Rückflüssen von Darlehen												
Auszahlungen	13.048.740,64	13.513.300	13.277.000	12.096.600	0	0	11.466.400	12.031.600	12.623.400	0		
Auszahlungen aus der Tilgung und Gewährung von Darlehen												
Saldo Maßnahme (Einzahlungen ./. Auszahlungen)	6.621.740,64-	6.766.000-	6.244.000-	5.608.600-			5.423.400-	5.638.600-	6.050.400-	0		

900_1601029920 Kredite zur Liquiditätssicherung

Einzahlungen	232.305.196,48	0	0	0			0	0	0	0		
Einzahlungen aus der Aufnahme von Krediten zur Liquiditätssicherung												
Auszahlungen	228.000.000,00	0	0	0	0	0	0	0	0	0		
Auszahlungen aus der Tilgung von Krediten zur Liquiditätssicherung												
Saldo Maßnahme (Einzahlungen ./. Auszahlungen)	4.305.196,48	0	0	0			0	0	0	0		

Haushaltsplan 2017/2018

Zentrale Finanzen

Finanzierungsmaßnahmen	Ergebnis ()		Haushaltsansatz (€)		Verpflichtungs- ermächtigung (€)		Planung (€)				bereitge- stellt bis inkl. 2016	Gesamt- ein- u. -aus- zahlungen
	2015	2016	2017	2018	2017	2018	2019	2020	2021	spätere Jahre		
900_1601029930 Kredite für Ausleihung an Beteiligungen												
Einzahlungen Einzahlungen aus der Aufnahme und aus Rückflüssen von Darlehen	7.000.000,00	11.846.000	43.585.000	29.000.000			3.300.000	4.400.000	2.150.000	0		
Auszahlungen Auszahlungen aus der Tilgung und Gewährung von Darlehen	598.808,29	777.000	5.320.000	2.470.000	0	0	3.075.000	3.160.000	3.340.000	0		
Saldo Maßnahme (Einzahlungen ./. Auszahlungen)	6.401.191,71	11.069.000	38.265.000	26.530.000			225.000	1.240.000	1.190.000-	0		
900_1601029940 Kredite für Projekt RUN												
Einzahlungen Einzahlungen aus der Aufnahme und aus Rückflüssen von Darlehen	4.630.000,00	4.250.000	0	0			0	0	0	0		
Auszahlungen Auszahlungen aus der Tilgung und Gewährung von Darlehen	0,00	202.700	355.000	355.000	0	0	355.000	355.000	355.000	0		
Saldo Maßnahme (Einzahlungen ./. Auszahlungen)	4.630.000,00	4.047.300	355.000-	355.000-			355.000-	355.000-	355.000-	0		
Gesamtsaldo	8.714.647,55	8.350.300	31.666.000	20.566.400			5.553.400-	4.753.600-	7.595.400-	0		

Anlage 1

Sondermaßnahmen 2017/2018

Sondermaßnahmen im Rahmen der Unterhaltung der Grundstücke und baulichen Anlagen

Liegenschaft	Maßnahme	Betrag 2017 in €	Betrag 2018 in €
---------------------	-----------------	----------------------------	----------------------------

Bezirk Hamm-Mitte

Kita Sonnenhaus	Sanierungsarbeiten	15.000	
Kita Wolkenwunder	Sanierungsarbeiten	20.000	
Harkortschule	Sporthalle: Dachsanierung der Umkleiden inc. Blitzschutz	50.000	
Bodelschwingschule	Sanierung WC-Anlagen	430.000	
Summe Bezirk 1		515.000	0

Bezirk Hamm-Uentrop

Kurhaus (Theatersaal und Altbau)	verschiedene Reparaturen/Sanierungen	50.000	50.000
Kurhaus (Foyer)	Erneuerung Abwasserleitungen für die vorhandene Küche im 1. OG incl. Nebenarbeiten (Zwischendecke + Beleuchtung)	100.000	200.000
Floristikhalle Birkenallee	Dachsanierung	80.000	
Begegnungsstätte Werries	versch. Sanierungen		30.000
Kita Sylverberg	Umbau Wickelbereich	50.000	
Soester Straße 433	Einbau Heizung und Sanierung	40.000	130.000
Maximilianschule I	Erneuerung Glasfassade; Fensterfront in der Aula	70.000	
Maximilianschule I	Beseitigung von Brandschutzmängeln		65.000
Summe Bezirk 2		390.000	475.000

Sondermaßnahmen im Rahmen der Unterhaltung der Grundstücke und baulichen Anlagen

Liegenschaft	Maßnahme	Betrag 2017 in €	Betrag 2018 in €
Bezirk Hamm-Rhynern			
Ehrenmal Kumper Heide	Natursteinsanierung	40.000	
Dietrich-Bonhoeffer-Schule	Sanierung der Kriechkellerdecke unter der off. Pausenhalle und -gang: Betonsanierung, Abdichtung, Belag	80.000	
Summe Bezirk 3		120.000	0
Bezirk Hamm-Pelkum			
Amtshaus Pelkum	Renovierung Bürgerbüros	24.000	
Kita Bauland	Schallschutz in Gruppenräumen	20.000	
Summe Bezirk 4		44.000	0
Bezirk Hamm-Herringen			
Anne-Frank-Schule	Verschattung Fassade-Aula	20.000	
Arnold-Freymuth-Schule	Brandschutzmaßnahmen		180.000
Arnold-Freymuth-Schule	Abriss WC-Anlage	36.000	
Dortmunder Straße 245	Parkplatzsanierung		50.000
Summe Bezirk 5		56.000	230.000

Sondermaßnahmen im Rahmen der Unterhaltung der Grundstücke und baulichen Anlagen

Liegenschaft	Maßnahme	Betrag 2017 in €	Betrag 2018 in €
Bezirk Hamm-Bockum-Hövel			
Rathaus Bockum-Hövel	Erneuerung Oberboden vor dem Sitzungssaal	20.000	
Rathaus Bockum-Hövel	Erneuerung der beiden Haupteingangstüranlagen (Schiebetüren) mit der Alarmabsicherung	40.000	
Stadtteilzentrum Sorauer Straße	Abriss Block A + B	230.000	
Kita Ermelinghof	Nutzungsänderung zur U3-Betreuung	110.000	
Kita Sankt Laurentius	verschiedene Sanierungen	25.000	
Gebrüder-Grimm-Schule	Schall- und Brandschutzmaßnahmen	45.000	
Gebrüder-Grimm-Schule	Sicherheitstechnische Instandsetzung der Tribünenanlage	35.000	
Overbergschule	Einbau einer Horizontalsperre	20.000	
Albert-Schweitzer-Schule, Standort Stefanstraße	Sanierung WC-Anlagen		355.000
Summe Bezirk 6		525.000	355.000

Sondermaßnahmen im Rahmen der Unterhaltung der Grundstücke und baulichen Anlagen

Liegenschaft	Maßnahme	Betrag 2017 in €	Betrag 2018 in €
Bezirk Hamm-Heessen			
Am Brokhof 1 Begegnungsstätte (Haupt- und Nebengebäude)	verschiedene Sanierungsarbeiten	20.000	20.000
Schloss Oberwerries	Gräftensanierung		1.000.000
Schloss Oberwerries	Sanierung Dach, Fassade	1.480.000	
Ludgerischule	Optimierung Verwaltung / Lehrerzimmer	30.000	
Kappenbuschschule	Dachsanierung Eingangsbereich und WC	40.000	
Kappenbuschschule	Sanierung WC-Anlagen		230.000
Summe Bezirk 7		1.570.000	1.250.000

Sondermaßnahmen im Rahmen der Unterhaltung der Grundstücke und baulichen Anlagen

Liegenschaft	Maßnahme	Betrag 2017 in €	Betrag 2018 in €
---------------------	-----------------	-----------------------------	-----------------------------

Überbezirkliche oder bezirklich nicht aufteilbare Maßnahmen

verschiedene Liegenschaften und Schulen	Überprüfung von Grund- und Hausanschlussleitungen	200.000	200.000
verschiedene Liegenschaften	Umbauten im Zusammenhang mit Umzügen	10.000	10.000
verschiedene Liegenschaften	Verkabelung für elektronische Zeiterfassung und Reperatur / Ersatzbeschaffung für Zeiterfassung	5.000	5.000
verschiedene Liegenschaften	Erneuerung der Wärmeerzeugungsanlagen	50.000	50.000
verschiedene Liegenschaften	Nebenarbeiten bei Erneuerung WEA (Contracting Stadtwerke)	100.000	100.000
verschiedene Liegenschaften	Erneuerung der WWB Warmwasserbereitungsanlagen	20.000	20.000
verschiedene Liegenschaften	Reperatur von Einbruchmeldeanlagen	20.000	20.000
verschiedene Liegenschaften	Netzwerke, Gebäudeverkabelungen, Klimatisierung	20.000	20.000
verschiedene Liegenschaften	Überprüfung der ortsfesten elektrischen Anlagen inc. Mängelbeseitigung	50.000	50.000
verschiedene Liegenschaften	Prüfung der ortsveränderlichen elektrischen Anlagen	65.000	65.000
verschiedene Liegenschaften	Mängelbeseitigung Aufzuganlagen	100.000	100.000
verschiedene Liegenschaften	Brandschutz: Austausch der alten Rauchmelder	30.000	30.000
verschiedene Feuerwehstützpunkte	Maßnahmen für die Standorte der freiwilligen Feuerwehr z.B. Schaffung von getrennten Umkleide- und WC-	100.000	100.000
Rathaus-Altbau	Fensteranstrich	25.000	25.000
Rathaus-Altbau	Kühlung Server- / USV-Raum	50.000	
Technisches Rathaus	Sanierung der Sicherheitsbeleuchtung im Bauteil B + D + E	50.000	120.000

Sondermaßnahmen im Rahmen der Unterhaltung der Grundstücke und baulichen Anlagen

Liegenschaft	Maßnahme	Betrag 2017 in €	Betrag 2018 in €
---------------------	-----------------	-----------------------------	-----------------------------

Überbezirkliche oder bezirklich nicht aufteilbare Maßnahmen (Fortsetzung)

Technisches Rathaus	Erneuerung und Erweiterung der BMA im Bauteil C		20.000
Technisches Rathaus	Flachdachabdichtung auf dem Werkstattgebäude ASH	35.000	
Feuerwache Hafensstraße 45	Erneuerung der Gebäudeleittechnik, 2. BA	140.000	
Feuerwache Hafensstraße 45	Erneuerung der Kälteerzeugung	50.000	
Verwaltungsgebäude Alter Grenzweg 2	Erneuerung der Haupteingangstür mit behindertengerechter Steuerung		20.000
verschiedene Schulen	Sanierung im Rahmen des Schulentwicklungsplanes SEP	200.000	200.000
verschiedene Schulen und Liegenschaften	Mängelbeseitigung bei Fluchtwegen / Brandschutz	100.000	100.000
verschiedene Schulen	energetische Optimierung der Haustechnik - entspricht HSK-Ziel -	25.000	25.000
verschiedene Schulen und Liegenschaften	Energieeinsparmaßnahmen	200.000	200.000
verschiedene Sporthallen	Mängelbeseitigung bei den ortsfesten Sportgeräten in Sporthallen	50.000	50.000
verschiedene Sporthallen	Sanierung in Sporthallen: Prallschutzmaßnahmen, Sportböden	80.000	80.000
verschiedene Sporthallen	untersuchung von Dachkonstruktionen	100.000	100.000
verschiedene Schulen	Reperatur von Einzäunungen und Toranlagen	20.000	20.000
verschiedene Schulen	Anpassung der Alarmierungsanlagen (Amoklagen)	75.000	75.000
verschiedene Schulen	Instandsetzung sicherheitstechnischer Anlagen nach Prüf-VO	150.000	150.000

Sondermaßnahmen im Rahmen der Unterhaltung der Grundstücke und baulichen Anlagen

Liegenschaft	Maßnahme	Betrag 2017 in €	Betrag 2018 in €
---------------------	-----------------	-----------------------------	-----------------------------

Überbezirkliche oder bezirklich nicht aufteilbare Maßnahmen (Fortsetzung)

verschiedene Schulen	Erstellung von Feuerwehrplänen	25.000	25.000
verschiedene Schulen	Anpassung und Erweiterung der BMA	25.000	25.000
verschiedene Schulen	Einbau von Feuerwehrtresoren	10.000	10.000
verschiedene Schulen und Liegenschaften	Schadstoffuntersuchungen / -beseitigungen	150.000	150.000
verschiedene Schulen	Trinkwasseruntersuchungen	50.000	50.000
verschiedene Schulen	Schlüsselgewalt für Sportvereine und Stadtwerke	10.000	10.000
verschiedene Schulen	Netzwerke, Gebäudeverkabelungen, Klimatisierung	50.000	50.000
verschiedene Schulen	Baumpflegearbeiten	50.000	50.000
verschiedene Schulen	Sanierung von Blitzschutzanlagen	75.000	75.000
verschiedene Schulen und Liegenschaften	Spülung der Einläufe durch den Lippeverband	40.000	40.000
verschiedene Schulen und Liegenschaften	Einbau Trennstationen für Wandhydranten	100.000	100.000
verschiedene Schulen und Liegenschaften	Abriss 7 Stilllegung Lehrschwimmbecken	128.000	370.000
Gymnasium Hammonense	KP III - Dach- und Fassadensanierung Haupttreppenhaus	200.000	
Friedrich-List-Berufskolleg Spichernstraße	Sanierung WC-Anlagen	285.000	
Friedrich-List-Berufskolleg Spichernstraße	KP III - energetische Dachsanierung		600.000
Friedrich-List-Berufskolleg Langestraße	Rückbau Container		25.000

Sondermaßnahmen im Rahmen der Unterhaltung der Grundstücke und baulichen Anlagen

Liegenschaft	Maßnahme	Betrag 2017 in €	Betrag 2018 in €
---------------------	-----------------	----------------------------	----------------------------

Überbezirkliche oder bezirklich nicht aufteilbare Maßnahmen (Fortsetzung)

Elisabeth-Lüders-Berufskolleg	Sanierung WC-Anlagen		265.000
Freiherr-vom-Stein-Gymnasium	Sicherheitstechnische Instandsetzung der Tribünenanlage	35.000	
Elisabeth-Lüders-Berufskolleg Standort Titaniastraße	Herrichtung Fachräume	45.000	
Sophie-Scholl-Gesamtschule	Sanierung BMA und Sicherheitsbeleuchtung	230.000	300.000
Sophie-Scholl-Gesamtschule	Abbruch Hausmeisterhaus	35.000	
Eduard-Spranger-Berufskolleg	Sanierung WC-Anlagen	250.000	
Eduard-Spranger-Berufskolleg	Sanierung Pausenhalle, Eingangsfoyer und Flurbereiche		230.000
Summe überbezirkliche Maßnahmen		3.913.000	4.330.000